

ИНСТРУКЦИЯ

В соответствии с Федеральным законом от 29.12.2012 N 273-ФЗ «Об образовании в Российской Федерации» и планом мероприятий РГУПС по контролю и надзору в сфере образования (по итогам семинара, 11-13 февраля 2015 г., Москва, МИИТ) пункт 39 «открытость вуза и администрации, участие в управлении, социальная среда: Система «обратной» связи студент-администрация, сотрудник-администрация, гражданин-администрация», Центр мониторинга качества образования предоставляет преподавателям право пройти анонимный социологический опрос и высказать свое мнение относительно основных аспектов университетской деятельности.

Для прохождения социологического опроса необходимо в адресную строку браузера (Internet Explorer Mozilla Firefox, Opera, Google Chrome и т.д.) ввести адрес: www.alphaweb.hol.es и нажать клавишу «Enter» на клавиатуре.

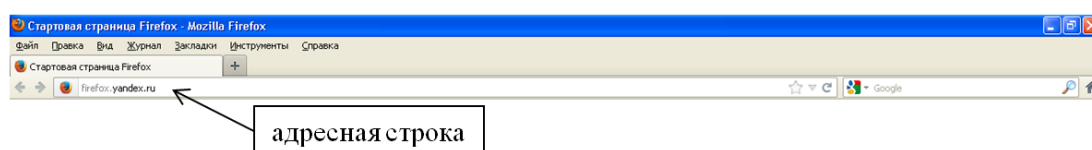


Рисунок 1- Адресная строка браузера

В результате Вы попадаете на стартовую страницу интернет-ресурса, представленную на рисунке 2.

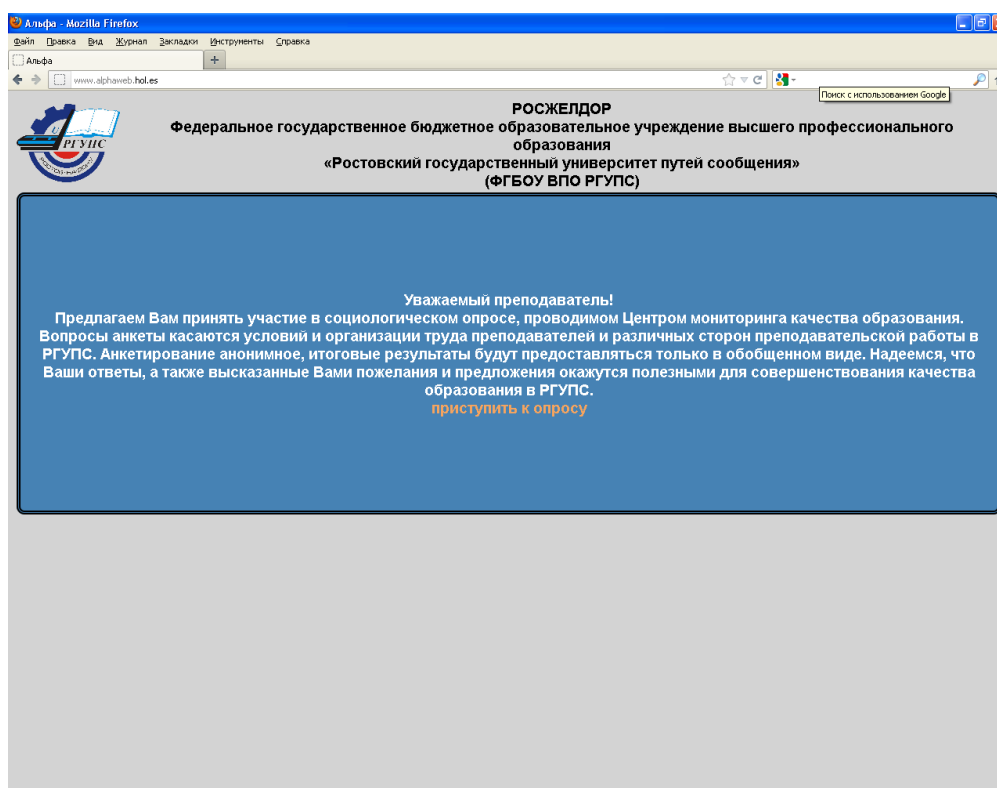


Рисунок 2 - Стартовая страница

Чтобы пройти опрос, нужно навести курсор на ссылку «приступить к опросу» и нажать левую клавишу мышки. Опрос состоит из 37 вопросов, в которых представлены

вопросы с выбором одного правильного варианта ответа (рисунок 6), с выбором нескольких правильных вариантов ответа (рисунок 7), вопросы с вводом ответа с клавиатуры (рисунок 8) и комбинированные вопросы, предоставляющие право выбора одного или нескольких вариантов ответа, а также ввод ответа с клавиатуры (рисунок 9).

Во время прохождения опроса для перехода к следующему вопросу необходимо нажать на кнопку «Далее», расположенную в правом нижнем углу страницы, на рисунке 3 и 4.

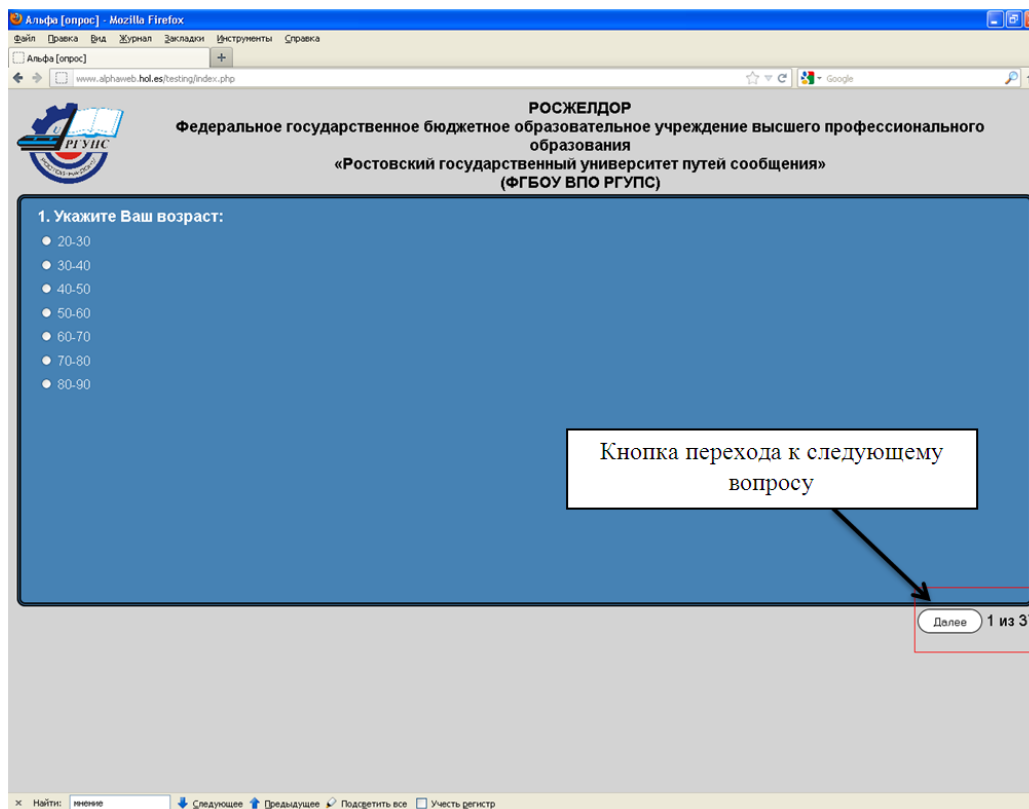


Рисунок 3 – Кнопка перехода к следующему вопросу

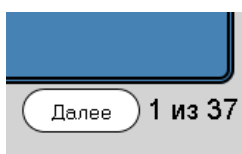


Рисунок 4 – Кнопка перехода к следующему вопросу

Для возврата к предыдущему вопросу необходимо использовать элементы навигации браузера (рисунок 5).

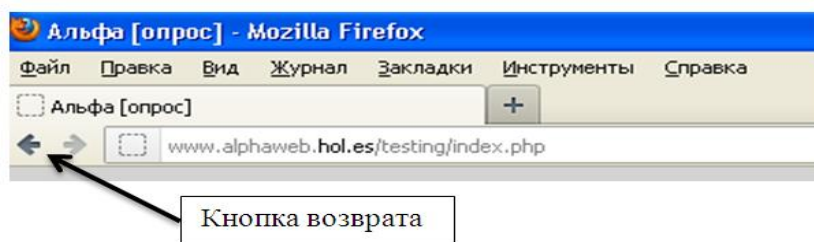


Рисунок 5 – Элементы навигации

По окончании опроса Вы автоматически переместитесь на главную страницу сайта РГУПС.

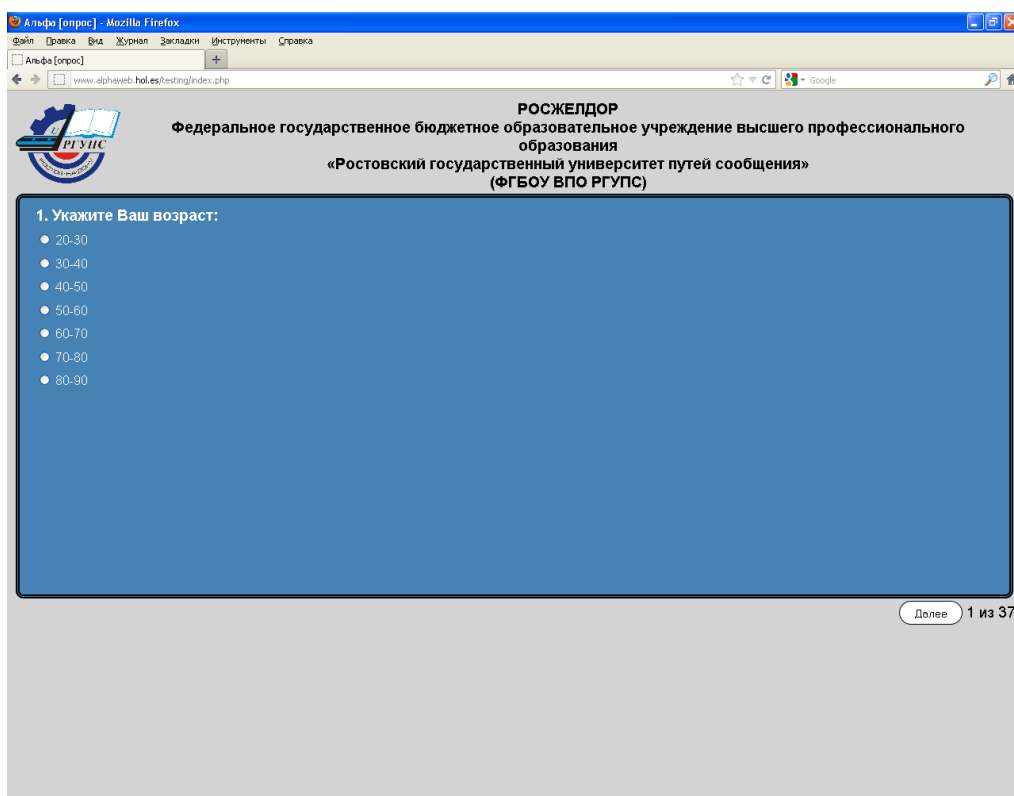


Рисунок 6 - Пример страницы с выбором одного варианта ответа

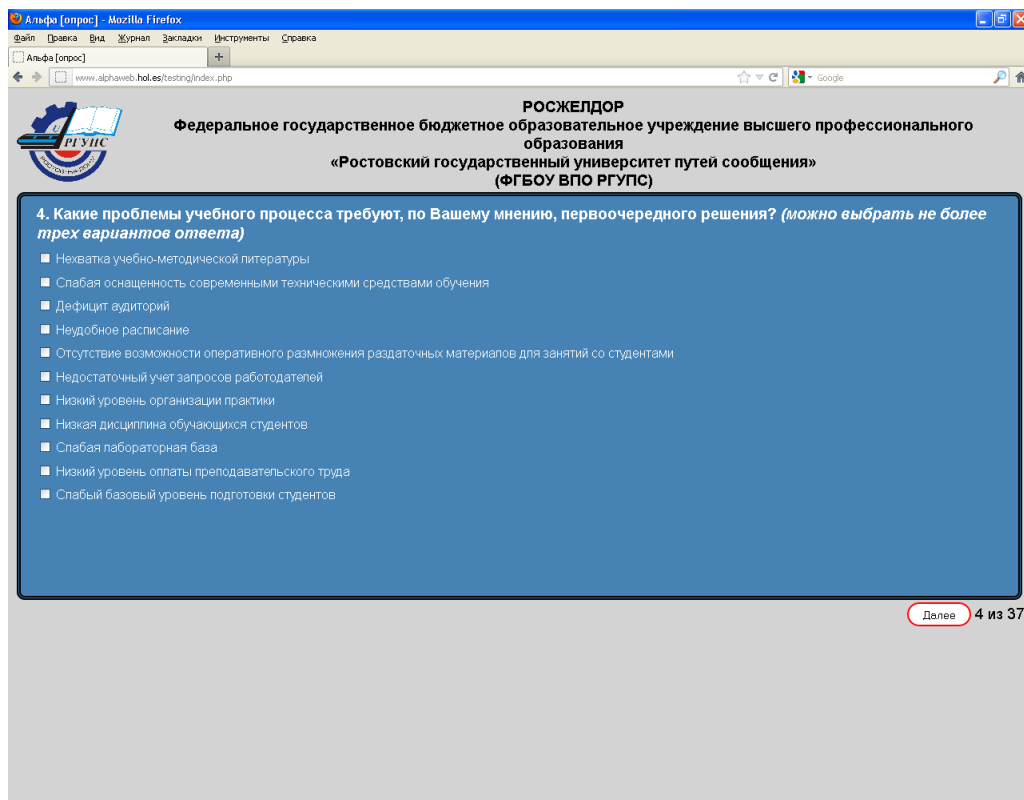


Рисунок 7 - Пример страницы с выбором нескольких вариантов ответа

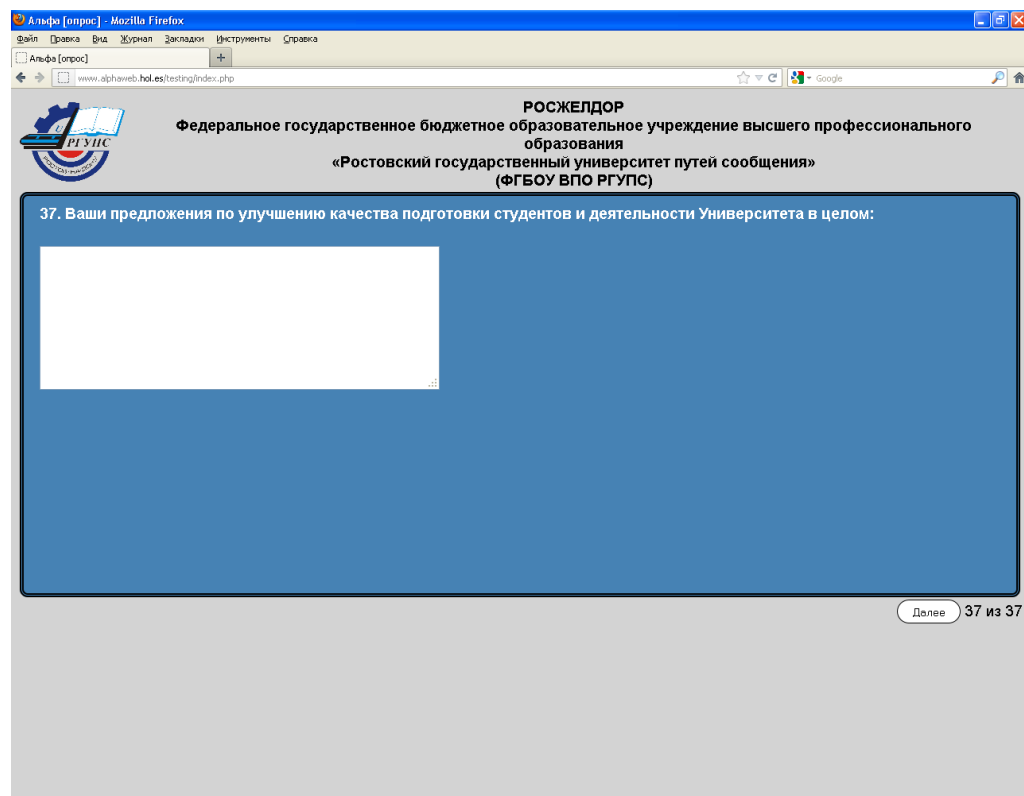


Рисунок 8 - Пример страницы с вводом ответа с клавиатуры

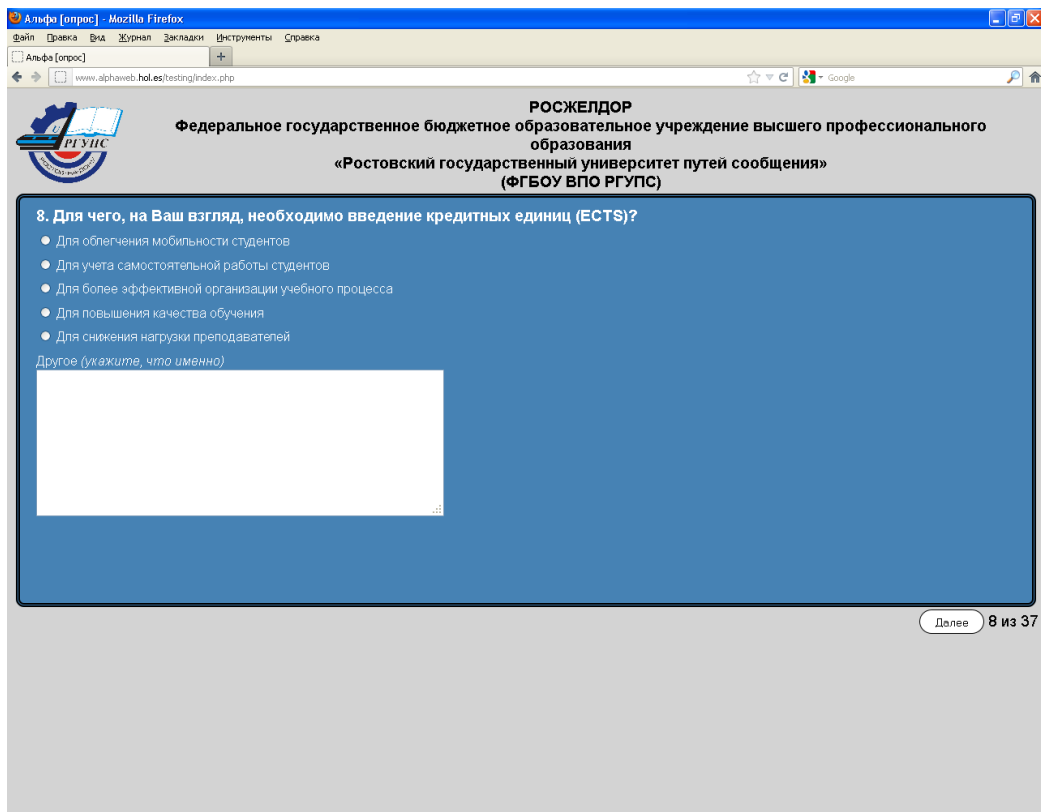


Рисунок 9 - Пример страницы с комбинированным ответом на вопрос

По завершению прохождения социологического опроса на экране отобразится (рисунок 10):

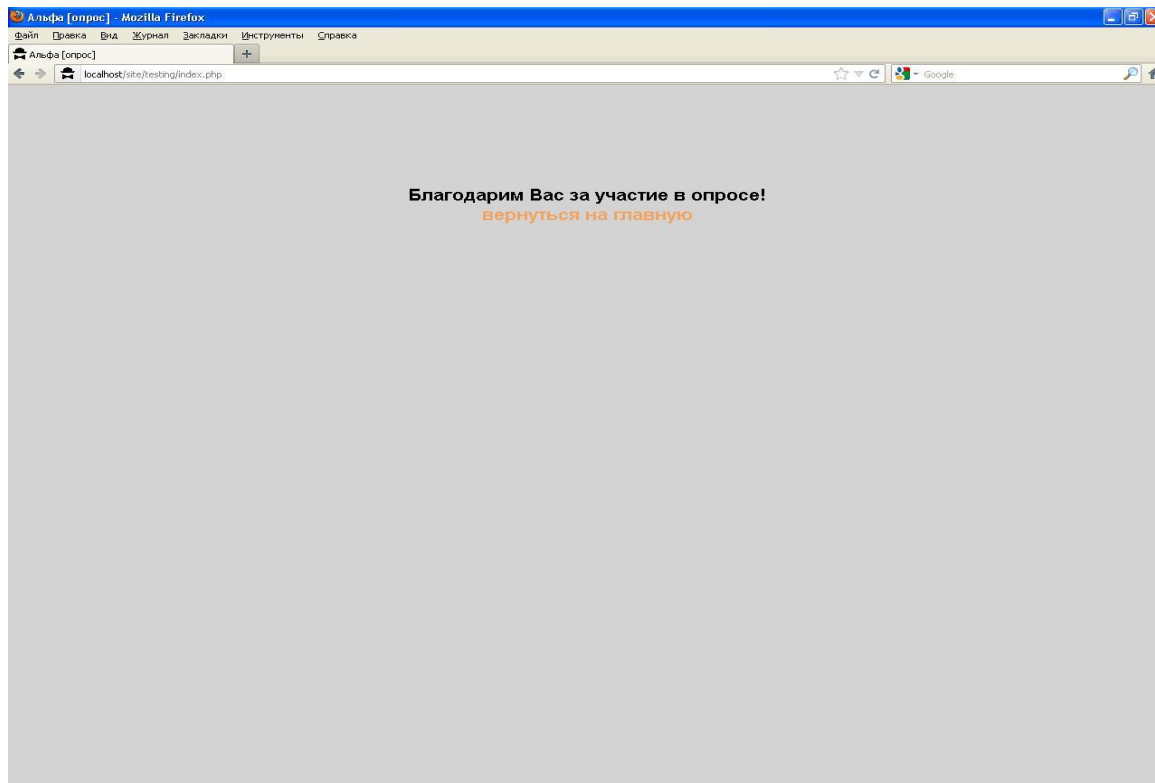


Рисунок 10 - Пример страницы после завершения опроса