

РОСЖЕЛДОР
Федеральное государственное бюджетное образовательное учреждение
высшего образования
«Ростовский государственный университет путей сообщения»
(ФГБОУ ВО РГУПС)

Центр мониторинга качества образования (ЦМКО)

УТВЕРЖДАЮ
Директор ЦМКО



М.С. Тимофеева

ОТЧЕТ О КАЧЕСТВЕ ПОДГОТОВКИ ОБУЧАЮЩИХСЯ ПО
ОБРАЗОВАТЕЛЬНОЙ ПРОГРАММЕ СПЕЦИАЛЬНОСТИ 38.05.01
«ЭКОНОМИЧЕСКАЯ БЕЗОПАСНОСТЬ»,
ПО ТЕХНОЛОГИИ КОМПЬЮТЕРНОГО ТЕСТИРОВАНИЯ
(1, 2 сем. 2015/2016 уч. года)

Ростов-на-Дону
2016

СОДЕРЖАНИЕ

Введение	3
1. ОБЕСПЕЧЕННОСТЬ ФОНДАМИ ОЦЕНОЧНЫХ СРЕДСТВ СПЕЦИАЛЬНОСТИ 38.05.01 – ЭКОНОМИЧЕСКАЯ БЕЗОПАСНОСТЬ, РЕАЛИЗУЕМОЙ В ФГБОУ ВО РГУПС	4
2. РЕЗУЛЬТАТЫ КОМПЬЮТЕРНОГО ТЕСТИРОВАНИЯ ТЕКУЩЕГО КОНТРОЛЯ И ПРОМЕЖУТОЧНОЙ АТТЕСТАЦИИ ОБУЧАЮЩИХСЯ ПО СТАНДАРТАМ ФГОС ВО ПО СПЕЦИАЛЬНОСТИ 38.05.01 – ЭКОНОМИЧЕСКАЯ БЕЗОПАСНОСТЬ В ФГБОУ ВО РГУПС	5
2.1 Нормативное обеспечение мониторинга качества образования.....	5
2.2 Текущий контроль успеваемости обучающихся с использованием технологии компьютерного тестирования 1 семестра 2015/2016 уч. год.....	6
2.3 Промежуточная аттестация обучающихся с использованием технологии компьютерного тестирования 1 семестра 2015/2016 уч. год.....	12
2.4 Текущий контроль успеваемости обучающихся с использованием технологии компьютерного тестирования 2 семестра 2015/2016 уч. год.....	43
2.5 Промежуточная аттестация обучающихся с использованием технологии компьютерного тестирования 2 семестра 2015/2016 уч. год.....	48
3. ПОКАЗАТЕЛИ ВЫПОЛНЕНИЯ ФГОС ВО ДЛЯ СПЕЦИАЛЬНОСТИ 38.05.01 ЭКОНОМИЧЕСКАЯ БЕЗОПАСНОСТЬ.....	77
3.1 Показатели выполнения ФГОС ВО для специальности 38.05.01 Экономическая безопасность при проведении текущего контроля успеваемости обучающихся в 1 семестре 2015/2016 уч.г.....	77
3.2 Показатели выполнения ФГОС ВО для специальности 38.05.01 Экономическая безопасность при проведении промежуточной аттестации обучающихся в 1 семестре 2015/2016 уч.г.....	77
3.3 Показатели выполнения ФГОС ВО для специальности 38.05.01 Экономическая безопасность при проведении текущего контроля обучающихся во 2 семестре 2015/2016 уч.г.....	79
3.4 Показатели выполнения ФГОС ВО для специальности 38.05.01 Экономическая безопасность при проведении промежуточной аттестации обучающихся во 2 семестре 2015/2016 уч.г.....	80
4. ТИПОВЫЕ КОНТРОЛЬНЫЕ ЗАДАНИЯ, НЕОБХОДИМЫЕ ДЛЯ ОЦЕНКИ РЕЗУЛЬТАТОВ ОСВОЕНИЯ ПЕРВОГО ЭТАПА ГОСУДАРСТВЕННЫХ ЭКЗАМЕНОВ СПЕЦИАЛЬНОСТИ 38.05.01 – ЭКОНОМИЧЕСКАЯ БЕЗОПАСНОСТЬ	81
Заключение.....	100
Список использованной литературы.....	101

ВВЕДЕНИЕ

В соответствии с приказом Министерства образования и науки РФ «Об утверждении порядка проведения самообследования образовательной организации» от 14 июня 2013 года № 462, была проведена процедура оценки качества подготовки обучающихся в рамках самообследования образовательной деятельности независимым структурным подразделением Центром мониторинга качества образования, который разрабатывает и использует методики, средства и технологии контроля уровня подготовки обучающихся.

Процедура самообследования качества подготовки обучающихся включала в себя следующие этапы:

1. Планирование и подготовку работ по проведению мероприятий мониторинга текущей и промежуточной аттестации обучающихся.
2. Организацию и проведение самообследования на базе Центра мониторинга качества образования.
3. Обобщение полученных результатов и на их основе формирование отчета о самообследовании.
4. Рассмотрение и утверждение отчета о самообследовании.

Основными целями самообследования являлись:

1. Проведение внутреннего аудита качества образовательно-воспитательного процесса подготовки обучающихся по укрупненным группам специальностей (направлений) подготовки.
2. Выявление недостатков и их устранение.
3. Обеспечение доступности и открытости информации о качестве подготовки обучающихся по направлениям подготовки (специальностям), реализующимся в ФГБОУ ВО РГУПС.

1. ОБЕСПЕЧЕННОСТЬ ФОНДАМИ ОЦЕНОЧНЫХ СРЕДСТВ СПЕЦИАЛЬНОСТИ 38.05.01 – ЭКОНОМИЧЕСКАЯ БЕЗОПАСНОСТЬ, РЕАЛИЗУЕМОЙ В ФГБОУ ВО РГУПС

В соответствии с федеральными государственными образовательными стандартами по основным образовательным программам специальности 38.05.01 – Экономическая безопасность, реализуемой в ФГБОУ ВО РГУПС дисциплины, обеспечены фондами оценочных средств (КИМ, КОС) в подсистеме «Тестирование» (табл. 1).

Таблица 1 – Обеспеченность дисциплин, фондами оценочных средств (КИМ, КОС) в подсистеме «Тестирование»

Специальность (специальность)	Дисциплины, обеспеченные ФОС	Закрепленные компетенции
1	2	3
38.05.01 – Экономическая безопасность	Административное право	ОК-1,ОК-6,ПК-8,ПК-10,ПК-11,ПК-14,ПК-16,ПК-17,ПК-18,ПК-19,ПК-20
	Иностранный язык	ОК-14,ОК-16
	Информатика	ОК-16
	Информационные системы в экономике	ОК-16,ПК-23,ПК-48
	История	ОК-1,ОК-2,ОК-3,ОК-4,ОК-6
	Математика	ОК-9,ОК-15
	Управление организацией (предприятием)	ПК-44,ПК-45,ПК-46
	Экономическая безопасность	ПК-12,ПК-37,ПК-43,ПК-49,ПК-50,ПК-52
	Экономическая теория	ОК-4,ПК-12
	Документационное обеспечение управления	ОК-16,ПК-15,ПК-20,ПК-48,ПК-53
	Философия	ОК-2,ОК-3,ОК-9,ОК-10,ОК-11,ОК-12,ОК-15
	Гражданское право	ОК-1,ОК-6,ПК-7,ПК-8

2. РЕЗУЛЬТАТЫ КОМПЬЮТЕРНОГО ТЕСТИРОВАНИЯ ТЕКУЩЕГО КОНТРОЛЯ И ПРОМЕЖУТОЧНОЙ АТТЕСТАЦИИ ОБУЧАЮЩИХСЯ ПО СТАНДАРТАМ ФГОС ВО ПО СПЕЦИАЛЬНОСТИ 38.05.01 – ЭКОНОМИЧЕСКАЯ БЕЗОПАСНОСТЬ В ФГБОУ ВО РГУПС

2.1 Нормативное обеспечение мониторинга качества образования

ФГБОУ ВО РГУПС в своей деятельности руководствуется Конституцией Российской Федерации, федеральными законами, указами и распоряжениями Президента Российской Федерации, постановлениями и распоряжениями Правительства Российской Федерации, распоряжениями Учредителя и Уставом, а также внутренними локальными актами:

1. Положение о формах, периодичности и порядке текущего контроля успеваемости и промежуточной аттестации обучающихся по программам бакалавриата, программам специалитета, программам магистратуры (Протокол ученого совета ФГБОУ ВО РГУПС от 26.02.2016 г. № 7).

2. Положение о Центре мониторинга качества образования РГУПС (Протокол ученого совета ФГБОУ ВО РГУПС от 27.03.2015 г. № 7).

3. Положение о формировании фонда оценочных средств по основным образовательным программам высшего профессионального образования (Протокол ученого совета ФГБОУ ВПО РГУПС от 28.02.2014 г. № 7).

4. Приказ от 25.06.2014 г. № 953/ос «О порядке проведения промежуточной аттестации в ФГБОУ ВПО РГУПС с использованием технологии компьютерного тестирования (Тест-сессия)».

5. Приказ «О проведении зимней зачетно-экзаменационной сессии (очная форма обучения)» (утв. ежегодно, 3 квартал календарного года).

6. Приказ «О проведении летней зачетно-экзаменационной сессии (очная форма обучения)» (утв. ежегодно, 1 квартал календарного года).

7. Приказ «О проведении лабораторно-экзаменационной сессии обучающихся заочной формы обучения по технологии компьютерного тестирования» (утв. ежегодно, 3 квартал календарного года).

8. Приказ «О проведении текущего контроля успеваемости обучающихся с использованием технологии компьютерного тестирования» (утв. ежегодно, 1, 3 квартал календарного года).

9. Приказ «О проведении первого этапа государственных экзаменов» (утв. ежегодно, 1 квартал календарного года).

10. Приказ от 31.10.2014 г. № 1326/ос «О подготовке к государственной аккредитации РГУПС по специальности 220700.68 «Автоматизация технологических процессов и производств».

11. Правила внутреннего распорядка обучающихся ФГБОУ ВПО РГУПС от 25.10.2013.

12. Правила внутреннего трудового распорядка ФГБОУ ВПО РГУПС от 25.10.2013г.

13. Распоряжение от 31.01.2014 г. № 10 «О мерах по повышению качества оценки знаний обучающихся, обучающихся по заочной форме обучения».

14. Программа итогового компьютерного тестирования знаний обучающихся по циклам дисциплин государственных образовательных стандартов: учебно-практическое пособие [Эл. Режим доступа: <http://cmko.rgups.ru/wp-content/uploads/2014/07/%D0%9E%D1%82%D1>].

15. Программа итогового компьютерного тестирования оценки уровня подготовки обучающихся: учебно-практическое пособие [Эл. Режим доступа: http://cmko.rgups.ru/?page_id=685].

16. Перспективный план разработки фондов оценочных средств» (утв. Приказом от 15.10.2013 г. № 1244/ос).

2.2 Текущий контроль успеваемости обучающихся с использованием технологии компьютерного тестирования 1 семестра 2015/2016 уч.г.

Результаты компьютерного тестирования обучающихся по дисциплинам, обеспеченным фондами оценочных средств (контрольно-измерительными материалами) в подсистеме «Тестирование», принимающие участие в текущем контроле представлены ниже. Пороговое значение устанавливается по проценту освоенных разделов. Обучающиеся считаются аттестованными по результатам компьютерного тестирования в случае освоения ими каждого раздела не менее 50 %. Не аттестованными являются обучающиеся, набравшие по любому из разделов результат менее 50% или не явившиеся на текущий контроль.

Результаты компьютерного тестирования обучающихся по специальности 38.05.01 «Экономическая безопасность» группа ПБС-1-004 представлены в таблице 1.

Таблица 1 – Сводная ведомость результатов освоения разделов дисциплины «История» (дата 13.11.2015)

№ п/п	ФИО	1 попытка		2 попытка		3 попытка		4 попытка		Атт./ Не атт.
		дата	%	дата	%	дата	%	дата	%	
1	Беличенко К.А.	13.11.2015	50	16.11.2015	0	30.11.2015	0	04.12.2015	100	Атт.
2	Белоусова Л.А.	13.11.2015	100							Атт.
3	Гончаров А.А.	13.11.2015	100							Атт.
4	Гошко И.Ф.	13.11.2015	100							Атт.
5	Гришко Д.А.	13.11.2015	100							Атт.
6	Гусаков Г.О.	13.11.2015	100							Атт.
7	Дрыга М.В.	13.11.2015	100							Атт.
8	Дырзо Д.Ф.	13.11.2015	100							Атт.
9	Ким С.А.	13.11.2015	100							Атт.
10	Лобанов О.О.	13.11.2015	0	16.11.2015	50	04.12.2015	100			Атт.
11	Лопатина Д.С.	13.11.2015	100							Атт.
12	Мальшева С.О.	13.11.2015	100							Атт.
13	Маркова Е.А.	13.11.2015	0	26.11.2015	100					Атт.
14	Немова Ю.В.	13.11.2015	100							Атт.
15	Овчаренко В.С.	13.11.2015	100							Атт.

16	Оганесян Т.С.		Неявка	18.11.2015	0	04.12.2015	100				Атт.
17	Осипова В.А.	13.11.2015	50	16.11.2015	100						Атт.
18	Павленко В.А.	13.11.2015	100								Атт.
19	Паронян Г.Ж.		Неявка	16.11.2015	100						Атт.
20	Первунин Д.К.	13.11.2015	0	17.11.2015	50	23.11.2015	50	25.11.2015	50		Атт.
21	Печерская П.А.	13.11.2015	100								Атт.
22	Силайкин И.В.	13.11.2015	50								Не атт.
23	Томас А.А.	13.11.2015	100								Атт.
24	Церунян Г.В.	13.11.2015	50	09.12.2015	100						Атт.
25	Шевченко В.С.	13.11.2015	100								Атт.

Количество аттестованных обучающихся:24
Количество неаттестованных обучающихся:1
Количество неявившихся обучающихся:0

Процент аттестованных обучающихся:96%
Процент неаттестованных обучающихся:4%
Процент неявившихся:0%

Результаты компьютерного тестирования обучающихся по специальности 38.05.01 «Экономическая безопасность» группа ПБС-1-005 представлены в таблице 2.

Таблица 2 – Сводная ведомость результатов освоения разделов дисциплины «История» (дата 12.11.2015)

№ п/п	ФИО	1 попытка		2 попытка		3 попытка		4 попытка		5 попытка		6 попытка		Атт./ Не атт.
		дата	%	дата	%	дата	%	дата	%	дата	%	дата	%	
1	Абакумов Т.Т.	12.11.2015	100											Атт.
2	Акопян Р.В.	12.11.2015	100											Атт.
3	Бек-Мурза Р.А.	12.11.2015	100											Атт.
4	Бибик Д.А.	12.11.2015	50	13.11.2015	100									Атт.
5	Булгаков А.Д.	12.11.2015	100											Атт.
6	Гончар А.Г.	12.11.2015	100											Атт.
7	Дзядевич Е.С.	12.11.2015	100											Атт.
8	Докучаева Я.Д.	12.11.2015	100											Атт.
9	Захарин В.Г.	12.11.2015	100											Атт.
10	Зиновьев Д.С.	12.11.2015	100											Атт.
11	Зулоян М.О.	12.11.2015	100											Атт.
12	Кадырова В.Р.		Неявка											Не атт.
13	Копачев А.Г.	12.11.2015	100											Атт.
14	Куликов Н.И.	12.11.2015	0	16.11.2015	0	17.11.2015	50	20.11.2015	100					Атт.
15	Лысенко А.П.	12.11.2015	100											Атт.
16	Маслакова Е.О.	12.11.2015	100											Атт.
17	Попик Е.О.	12.11.2015	100											Атт.
18	Попов В.Ю.	12.11.2015	0	27.11.2015	0	02.12.2015	0	04.12.2015	0	07.12.2015	50	11.12.2015	100	Атт.
19	Харченко Н.О.	12.11.2015	100											Атт.
20	Шевченко В.А.	12.11.2015	100											Атт.
21	Юнусов З.Э.	12.11.2015	100											Атт.
22	Явор А.В.	12.11.2015	50	13.11.2015	100									Атт.

Количество аттестованных обучающихся:21
Количество неаттестованных обучающихся:1
Количество неявившихся обучающихся:1

Процент аттестованных обучающихся:95%
Процент неаттестованных обучающихся:5%
Процент неявившихся:5%

Результаты компьютерного тестирования обучающихся по специальности 38.05.01 «Экономическая безопасность» группа ПБС-1-006 представлены в таблице 3.

Таблица 3 – Сводная ведомость результатов освоения разделов дисциплины «История» (дата 12.11.2015)

№ п/п	ФИО	1 попытка		2 попытка		3 попытка		4 попытка		Атт./ Не атт.
		дата	%	дата	%	дата	%	дата	%	
1	Бугров Р.В.	12.11.2015	100							Атт.
2	Бурцев Э.А.	12.11.2015	50	16.11.2015	100					Атт.
3	Гончарова П.Ю.	12.11.2015	100							Атт.
4	Догаев И.А.	12.11.2015	50	16.11.2015	100					Атт.
5	Доспалов А.Э.	12.11.2015	100							Атт.
6	Дудко Я.А.	12.11.2015	100							Атт.
7	Еремеева О.Н.	12.11.2015	0	16.11.2015	100					Атт.
8	Каргинова А.В.	12.11.2015	100							Атт.
9	Коваленко Д.В.	12.11.2015	0	13.11.2015	100					Атт.
10	Коняхина А.А.	12.11.2015	100							Атт.
11	Костоманова А.В.	12.11.2015	100							Атт.
12	Крикунов А.Е.	12.11.2015	0							Не атт.
13	Лашина В.А.	12.11.2015	50	13.11.2015	100					Атт.
14	Матвеев К.Е.		Неявка	11.12.2015	50	16.12.2015	50	17.12.2015	100	Атт.
15	Мгебришвили С.Г.	12.11.2015	0	13.11.2015	100					Атт.
16	Мионов И.С.		Неявка							Не атт.
17	Можаров К.В.	12.11.2015	50	17.11.2015	100					Атт.
18	Овдиенко А.В.	12.11.2015	100							Атт.
19	Порублева Е.Н.	12.11.2015	100							Атт.
20	Сенченко П.В.	12.11.2015	0	02.12.2015	50	07.12.2015	100			Атт.
21	Сингуров Д.А.	12.11.2015	100							Атт.
22	Телелюхин И.А.	12.11.2015	0	17.11.2015	50	18.11.2015	100			Атт.
23	Часовских И.С.	12.11.2015	100							Атт.
24	Шаамирян А.С.	12.11.2015	100							Атт.

Количество аттестованных обучающихся:22
Количество неаттестованных обучающихся:2
Количество неявившихся обучающихся:1

Процент аттестованных обучающихся:92%
Процент неаттестованных обучающихся:8%
Процент неявившихся:4%

Результаты компьютерного тестирования обучающихся по специальности 38.05.01 «Экономическая безопасность» группа ПБС-1-007 представлены в таблице 4.

Таблица 4 – Сводная ведомость результатов освоения разделов дисциплины «История» (дата 09.11.2015)

№ п/п	ФИО	1 попытка		2 попытка		3 попытка		4 попытка		Атт./ Не атт.
		дата	%	дата	%	дата	%	дата	%	
1	Гурова К.Ю.	09.11.2015	0	16.11.2015	50	17.11.2015	50	26.11.2015	100	Атт.
2	Долгополов К.В.		Неявка							Не атт.
3	Ерьженская Н.С.	09.11.2015	100							Атт.
4	Захарьян В.Э.	09.11.2015	100							Атт.
5	Зенюк Е.Е.	09.11.2015	50	01.12.2015	100					Атт.
6	Канцдалова Д.А.	09.11.2015	100							Атт.
7	Киртанасова Л.К.	09.11.2015	0	12.11.2015	50	13.11.2015	100			Атт.
8	Кислов И.Ф.	09.11.2015	50	12.11.2015	100					Атт.
9	Кон Е.В.	09.11.2015	100							Атт.
10	Курдубина Д.В.	09.11.2015	0	04.12.2015	0	10.12.2015	100			Атт.

11	Ломтев А.А.	09.11.2015	100															Атт.
12	Макаров А.А.	09.11.2015	50	23.11.2015	100													Атт.
13	Мищенко Н.М.	09.11.2015	0	12.11.2015	50	17.11.2015	100											Атт.
14	Мнацаканян А.Э.	09.11.2015	50	01.12.2015	100													Атт.
15	Никитин А.А.		Неявка															Не атт.
16	Озерова А.Г.	09.11.2015	0	01.12.2015	100													Атт.
17	Папченко Д.Ю.		Неявка															Не атт.
18	Петров Е.В.	09.11.2015	100															Атт.
19	Птицын В.А.		Неявка															Не атт.
20	Ростенко В.В.	09.11.2015	100															Атт.
21	Сагин С.С.	09.11.2015	100															Атт.
22	Соболева О.А.	09.11.2015	100															Атт.
23	Столяр В.Р.	09.11.2015	100															Атт.
24	Гаранов А.А.	09.11.2015	100															Атт.
25	Четвертак В.В.	09.11.2015	100															Атт.

Количество аттестованных обучающихся:21
Количество неаттестованных обучающихся:4
Количество неявившихся обучающихся:4

Процент аттестованных обучающихся:84%
Процент неаттестованных обучающихся:16%
Процент неявившихся:16%

Результаты компьютерного тестирования обучающихся по специальности 38.05.01 «Экономическая безопасность» группа ПБС-1-004 представлены в таблице 5.

Таблица 5 – Сводная ведомость результатов освоения разделов дисциплины «Экономическая безопасность» (дата 13.11.2015)

№ п/п	ФИО	1 попытка		2 попытка		3 попытка		4 попытка		5 попытка		6 попытка		7 попытка		8 попытка		Атт./ Не атт.
		дата	%	дата	%	дата	%	дата	%	дата	%	дата	%	дата	%	дата	%	
1	Беличенко К.А.	13.11.2015	50	16.11.2015	0	30.11.2015	50	09.12.2015	50	15.12.2015	50	16.12.2015	100					Атт.
2	Белоусова Л.А.	13.11.2015	50	16.11.2015	50	18.11.2015	100											Атт.
3	Гончаров А.А.	13.11.2015	0	16.11.2015	0	17.11.2015	50	19.11.2015	100									Атт.
4	Гошко И.Ф.	13.11.2015	0	17.11.2015	50	16.12.2015	50	21.12.2015	50	22.12.2015	50							Не атт.
5	Гришко Д.А.	13.11.2015	50	16.11.2015	50	17.11.2015	100											Атт.
6	Гусаков Г.О.	13.11.2015	0	16.11.2015	50	17.11.2015	0	19.11.2015	0	20.11.2015	50	24.11.2015	50	26.11.2015	50	27.11.2015	100	Атт.
7	Дрыга М.В.	13.11.2015	0	17.11.2015	50	23.11.2015	50	24.11.2015	50	25.11.2015	100							Атт.
8	Дырзо Д.Ф.	13.11.2015	100															Атт.
9	Ким С.А.	13.11.2015	50	16.11.2015	50	19.11.2015	0	20.11.2015	100									Атт.
10	Лобанов О.О.	13.11.2015	0	16.11.2015	0	04.12.2015	50	17.12.2015	100									Атт.
11	Лопатина Д.С.	13.11.2015	50	16.11.2015	100													Атт.
12	Мальшева С.О.	13.11.2015	50	17.11.2015	100													Атт.
13	Маркова Е.А.	13.11.2015	0	27.11.2015	100													Атт.
14	Немова Ю.В.	13.11.2015	50	16.11.2015	0	17.11.2015	50	19.11.2015	0	20.11.2015	100							Атт.
15	Овчаренко В.С.	13.11.2015	100															Атт.
16	Оганесян Т.С.		Неявка	18.11.2015	0	10.12.2015	100											Атт.
17	Осипова В.А.	13.11.2015	50	17.11.2015	50	18.11.2015	50	07.12.2015	50	09.12.2015	100							Атт.
18	Павленко В.А.	13.11.2015	0	17.11.2015	50	19.11.2015	100											Атт.
19	Паронян Г.Ж.		Неявка	16.11.2015	0	18.11.2015	50	04.12.2015	100									Атт.
20	Первунин Д.К.	13.11.2015	0	23.11.2015	0	17.12.2015	50	18.12.2015	50	21.12.2015	0	22.12.2015	100					Атт.
21	Печерская П.А.	13.11.2015	100															Атт.
22	Силайкин И.В.	13.11.2015	100															Атт.
23	Томак А.А.	13.11.2015	100															Атт.
24	Церунян Г.В.	13.11.2015	100															Атт.
25	Шевченко В.С.	13.11.2015	100															Атт.

Количество аттестованных обучающихся:24
Количество неаттестованных обучающихся:1

Процент аттестованных обучающихся:96%
Процент неаттестованных обучающихся:4%

Количество неявившихся обучающихся:0

Процент неявившихся:0%

Результаты компьютерного тестирования обучающихся по специальности 38.05.01 «Экономическая безопасность» группа ПБС-1-005 представлены в таблице 6.

Таблица 6 – Сводная ведомость результатов освоения разделов дисциплины «Экономическая безопасность» (дата 12.11.2015)

№ п/п	ФИО	1 попытка		2 попытка		3 попытка		4 попытка		5 попытка		6 попытка		7 попытка		8 попытка		9 попытка		Атт./ Не атт.	
		дата	%	дата	%	дата	%	дата	%	дата	%	дата	%	дата	%	дата	%	дата	%		
1	Абакумов Г.Т.	12.11.2015	50	18.11.2015	100															Атт.	
2	Акопян Р.В.	12.11.2015	100																		Атт.
3	Бек-Мурза Р.А.	12.11.2015	50	13.11.2015	100																Атт.
4	Бибик Д.А.	12.11.2015	0	16.11.2015	50	18.11.2015	50	02.12.2015	50	08.12.2015	100										Атт.
5	Булгаков А.Д.	12.11.2015	0	27.11.2015	0	02.12.2015	50	07.12.2015	0	10.12.2015	50	11.12.2015	50	15.12.2015	50	16.12.2015	50	17.12.2015	100		Атт.
6	Гончар А.Г.	12.11.2015	100																		Атт.
7	Дзядевич Е.С.	12.11.2015	100																		Атт.
8	Докучаева Я.Д.	12.11.2015	100																		Атт.
9	Захарин В.Г.	12.11.2015	100																		Атт.
10	Зиновьев Д.С.	12.11.2015	100																		Атт.
11	Зулоян М.О.	12.11.2015	50	23.11.2015	100																Атт.
12	Кадьрова В.Р.		Неявка																		Не атт.
13	Копачев А.Г.	12.11.2015	50	13.11.2015	50	18.11.2015	50	20.11.2015	100												Атт.
14	Куликов Н.И.	12.11.2015	0	16.11.2015	50	17.11.2015	0	20.11.2015	50	07.12.2015	100										Атт.
15	Лысенко А.П.	12.11.2015	100																		Атт.
16	Маслакова Е.О.	12.11.2015	100																		Атт.
17	Попик Е.О.	12.11.2015	50	13.11.2015	50	23.11.2015	50	10.12.2015	100												Атт.
18	Попов В.Ю.	12.11.2015	0	07.12.2015	0	16.12.2015	50	17.12.2015	0												Не атт.
19	Харченко Н.О.	12.11.2015	0	17.12.2015	50																Не атт.
20	Шевченко В.А.	12.11.2015	50	16.11.2015	50	23.11.2015	100														Атт.
21	Юнусов З.Э.	12.11.2015	50	13.11.2015	50	16.11.2015	50	20.11.2015	50	07.12.2015	50	09.12.2015	100								Атт.
22	Явор А.В.	12.11.2015	0	13.11.2015	50	11.12.2015	50	15.12.2015	0	16.12.2015	100										Атт.

Количество аттестованных обучающихся:19
 Количество неаттестованных обучающихся:3
 Количество неявившихся обучающихся:1

Процент аттестованных обучающихся:86%
 Процент неаттестованных обучающихся:14%
 Процент неявившихся:5%

Результаты компьютерного тестирования обучающихся по специальности 38.05.01 «Экономическая безопасность» группа ПБС-1-006 представлены в таблице 7.

Таблица 7 – Сводная ведомость результатов освоения разделов дисциплины «Экономическая безопасность» (дата 12.11.2015)

№ п/п	ФИО	1 попытка		2 попытка		3 попытка		4 попытка		5 попытка		6 попытка		7 попытка		8 попытка		Атт./ Не атт.			
		дата	%	дата	%	дата	%	дата	%	дата	%	дата	%	дата	%						
1	Бугров Р.В.	12.11.2015	100																	Атт.	
2	Бурцев Э.А.	12.11.2015	0	17.11.2015	0	14.12.2015	50														Не атт.
3	Гончарова П.Ю.	12.11.2015	100																		Атт.
4	Догаев И.А.	12.11.2015	100																		Атт.

5	Доспалов А.Э.	12.11.2015	50	17.11.2015	0	10.12.2015	100												Атт.
6	Дудко Я.А.	12.11.2015	100																Атт.
7	Еремеева О.Н.	12.11.2015	0	18.11.2015	0	23.11.2015	100												Атт.
8	Каргинова А.В.	12.11.2015	50	16.11.2015	50	18.11.2015	100												Атт.
9	Коваленко Д.В.	12.11.2015	0	16.11.2015	0	02.12.2015	0	09.12.2015	50	10.12.2015	50	15.12.2015	50	16.12.2015	50	18.12.2015	100		Атт.
10	Коняхина А.А.	12.11.2015	100																Атт.
11	Костоманова А.В.	12.11.2015	100																Атт.
12	Крикунов А.Е.	12.11.2015	0	16.11.2015	50	14.12.2015	50	15.12.2015	0										Не атт.
13	Лашина В.А.	12.11.2015	0	27.11.2015	50	02.12.2015	50	04.12.2015	100										Атт.
14	Матвеев К.Е.		Неявка	09.12.2015	50	10.12.2015	0	11.12.2015	0	14.12.2015	50	16.12.2015	100						Атт.
15	Мгебришвили С.Г.		Неявка	13.11.2015	0	15.12.2015	0	18.12.2015	50										Не атт.
16	Миронов И.С.		Неявка																Не атт.
17	Можаров К.В.	12.11.2015	100																Атт.
18	Овдиенко А.В.	12.11.2015	0	16.11.2015	50	17.11.2015	50	23.11.2015	50	27.11.2015	100								Атт.
19	Порублева Е.Н.	12.11.2015	50	16.11.2015	100														Атт.
20	Сеченко П.В.	12.11.2015	0	02.12.2015	0	09.12.2015	50	10.12.2015	50	11.12.2015	50	14.12.2015	50	17.12.2015	50	18.12.2015	100		Атт.
21	Сингуров Д.А.	12.11.2015	50	10.12.2015	0	14.12.2015	50	15.12.2015	0	18.12.2015	50	21.12.2015	100						Атт.
22	Телелюхин И.А.	12.11.2015	0	02.12.2015	0	09.12.2015	50	10.12.2015	50	11.12.2015	50	14.12.2015	50	15.12.2015	100				Атт.
23	Часовских И.С.	12.11.2015	100																Атт.
24	Шамярян А.С.	12.11.2015	100																Атт.

Количество аттестованных обучающихся:20
Количество неаттестованных обучающихся:4
Количество неявившихся обучающихся:1

Процент аттестованных обучающихся:83%
Процент неаттестованных обучающихся:17%
Процент неявившихся:4%

Результаты компьютерного тестирования обучающихся по специальности 38.05.01 «Экономическая безопасность» группа ПБС-1-007 представлены в таблице 8.

Таблица 8 – Сводная ведомость результатов освоения разделов дисциплины «Экономическая безопасность» (дата 09.11.2015)

№ п/п	ФИО	1 попытка		2 попытка		3 попытка		4 попытка		5 попытка		6 попытка		7 попытка		Атт./ Не атт.	
		дата	%	дата	%	дата	%	дата	%	дата	%	дата	%	дата	%		
1	Гурова К.Ю.	09.11.2015	50	16.11.2015	50	26.11.2015	0	30.11.2015	0	01.12.2015	50	07.12.2015	100			Атт.	
2	Долгополов К.В.		Неявка														Не атт.
3	Ерыженская Н.С.	09.11.2015	100														Атт.
4	Захарьян В.Э.	09.11.2015	100														Атт.
5	Зенюк Е.Е.	09.11.2015	50	01.12.2015	50	03.12.2015	0	04.12.2015	50	10.12.2015	50	18.12.2015	100			Атт.	
6	Канцдалова Д.А.	09.11.2015	50	30.11.2015	0	01.12.2015	0	10.12.2015	50	18.12.2015	50						Не атт.
7	Киртанасова Л.К.	09.11.2015	50	16.11.2015	100												Атт.
8	Кислов И.Ф.	09.11.2015	0	01.12.2015	0	03.12.2015	0	04.12.2015	50	10.12.2015	50	18.12.2015	50	23.12.2015	100		Атт.
9	Кон Е.В.	09.11.2015	50	12.11.2015	100												Атт.
10	Курдубина Д.В.	09.11.2015	0	10.12.2015	50	11.12.2015	100										Атт.
11	Ломтев А.А.	09.11.2015	100														Атт.
12	Макаров А.А.	09.11.2015	50	23.11.2015	100												Атт.
13	Мищенко Н.М.	09.11.2015	50	12.11.2015	50	19.11.2015	50	26.11.2015	100								Атт.
14	Мнацаканян А.Э.	09.11.2015	0	10.12.2015	0	11.12.2015	0	18.12.2015	50	23.12.2015	100						Атт.
15	Никитин А.А.		Неявка														Не атт.
16	Озерова А.Г.	09.11.2015	0	04.12.2015	50	10.12.2015	100										Атт.
17	Папченко Д.Ю.		Неявка														Не атт.
18	Петров Е.В.	09.11.2015	100														Атт.
19	Птицын В.А.		Неявка														Не атт.

20	Ростенко В.В.	09.11.2015	50	12.11.2015	0	17.11.2015	100											Атт.
21	Сатин С.С.	09.11.2015	0	13.11.2015	50	17.11.2015	50											Не атт.
22	Соболева О.А.	09.11.2015	50	12.11.2015	100													Атт.
23	Столяр В.Р.	09.11.2015	100															Атт.
24	Гаранов А.А.	09.11.2015	50	12.11.2015	100													Атт.
25	Четвертак В.В.	09.11.2015	0	12.11.2015	100													Атт.

Количество аттестованных обучающихся: 19

Количество неаттестованных обучающихся: 6

Количество неявившихся обучающихся: 4

Процент аттестованных обучающихся: 76%

Процент неаттестованных обучающихся: 24%

Процент неявившихся: 16%

Алгоритм технологии допуска обучающегося к промежуточной аттестации представлен на рисунке 1.

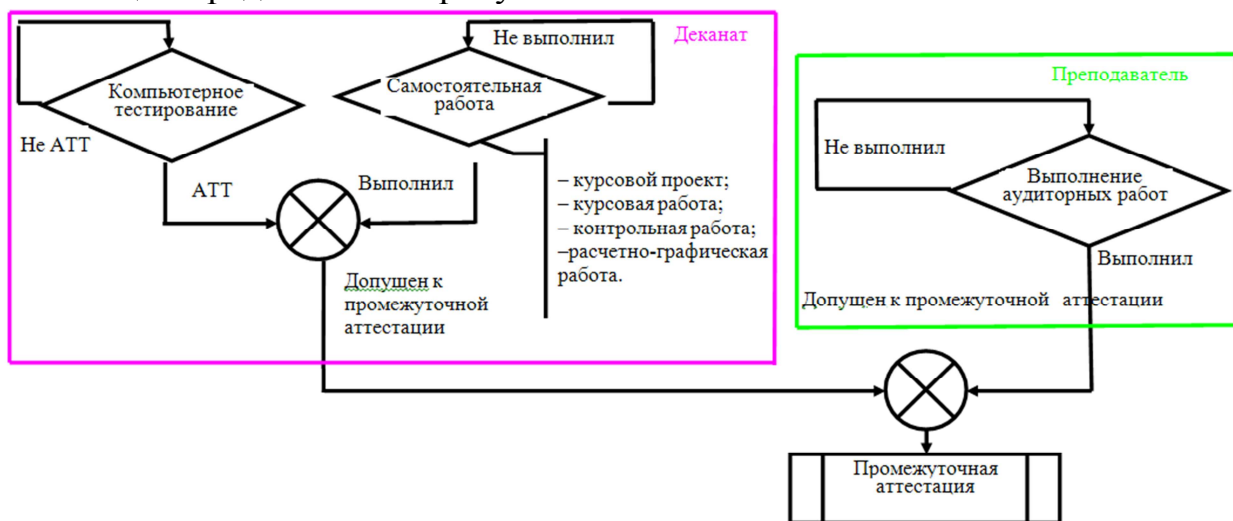


Рисунок 1 – Алгоритм технологии допуска обучающегося к промежуточной аттестации

Допуск обучающихся к зачётно-экзаменационной сессии осуществляют деканы факультетов, директора филиалов. При проведении текущего контроля успеваемости обучающегося оценивается:

- выполнение всех видов аудиторных работ (практические работы, лабораторные работы);
- посещаемость учебных занятий;
- самостоятельная работа обучающегося (курсовые работ (проекты), контрольные работы, расчетно-графические работы);
- усвоение учебного материала дисциплин (компьютерное тестирование).

2.3 Промежуточная аттестация обучающихся с использованием технологии компьютерного тестирования 1 семестра 2015/2016 уч.г.

Результаты компьютерного тестирования обучающихся по дисциплинам, обеспеченным фондами оценочных средств (контрольно-измерительными материалами, контрольно-оценочными средствами) в

подсистеме «Тестирование», принимающие участие в промежуточной аттестации представлены ниже. Пороговое значение устанавливается по проценту освоенных разделов. Обучающиеся считаются аттестованными по результатам компьютерного тестирования в случае освоения ими каждого раздела не менее 30 %. Не аттестованными являются обучающиеся, набравшие по любому из разделов результат менее 30% или не явившиеся на промежуточную аттестацию.

Алгоритм технологии прохождения промежуточной аттестации обучающихся в форме «зачета» представлен на рисунке 2.

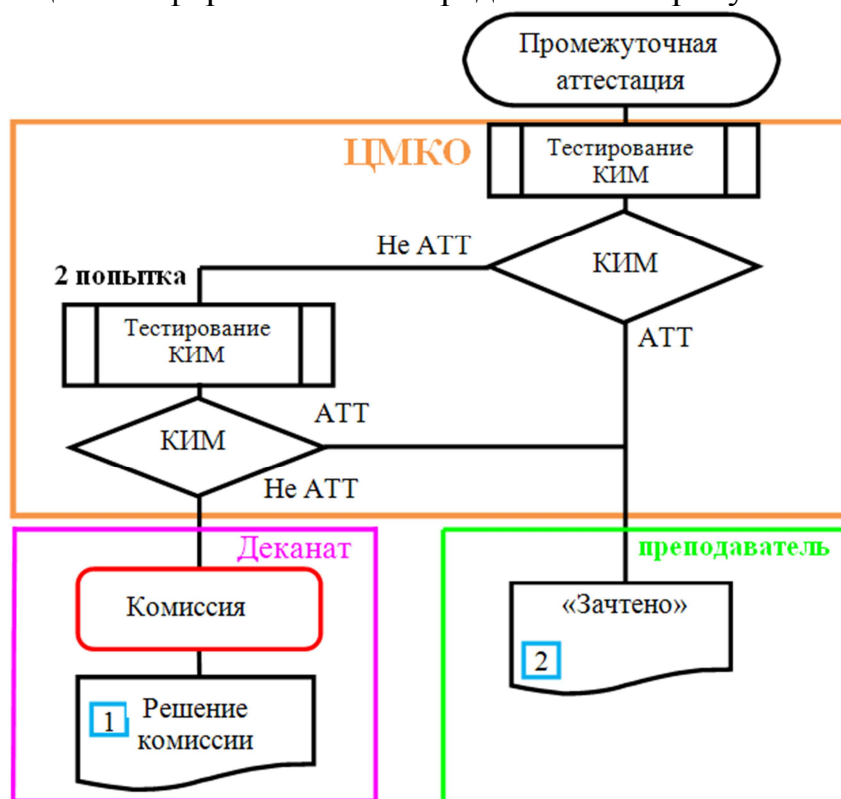


Рисунок 2 – Алгоритм технологии прохождения промежуточной аттестации обучающихся в форме «зачета»

В случае неудовлетворительного результата по тестированию по контрольно-измерительным материалам (КИМ) передача тестирования (повторное тестирование) разрешается только один раз

1. Обучающийся при первичном тестировании получил неудовлетворительный результат по тестированию по контрольно-измерительным материалам (КИМ). Обучающийся направляется на передачу тестирования (2 попытка). При передаче тестирования обучающийся вновь получил неудовлетворительный результат. Деканат направляет обучающегося на комиссию.

2. Обучающийся при первичном тестировании или при передаче тестирования (2 попытка) получил удовлетворительный результат. Преподаватель проставляет в ведомость «зачтено». Зачет сдан

Алгоритм технологии прохождения промежуточной аттестации обучающихся в форме «экзамена» представлен на рисунке 3.

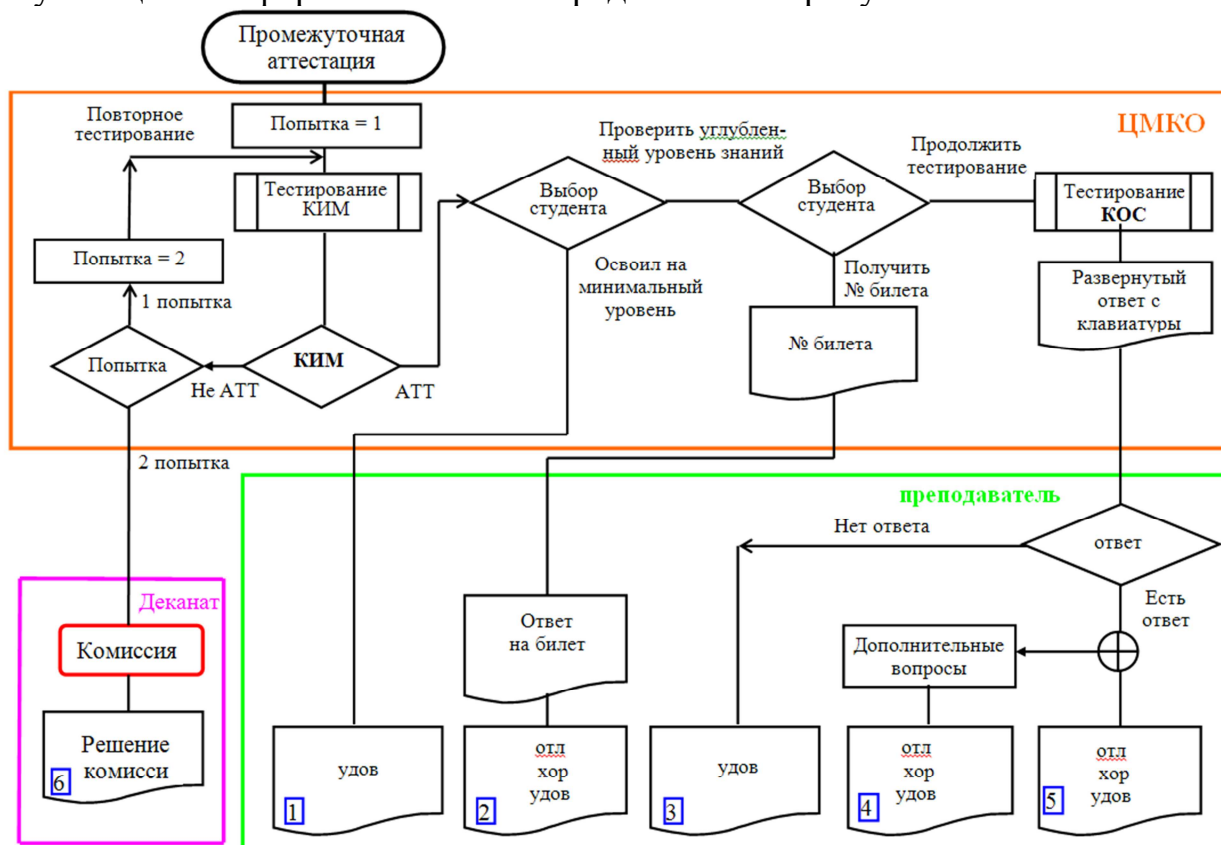


Рисунок 3 – Алгоритм технологии прохождения промежуточной аттестации обучающихся в форме «экзамена»

В случае неудовлетворительного результата по тестированию по контрольно-измерительным материалам (КИМ) передача тестирования (повторное тестирование) разрешается только один раз.

1. Обучающийся при первичном тестировании получил удовлетворительный результат по тестированию по КИМам (освоил на минимальный уровень). Обучающийся не претендует на повышенную оценку. Преподаватель должен выставить в ведомость оценку «удовлетворительно». Экзамен сдан.

2. Обучающийся при первичном тестировании получил удовлетворительный результат по тестированию по КИМам (освоил на минимальный уровень). Обучающийся желает проверить углубленный уровень знаний и выбирает продолжения экзамена в форме ответа по билетам. Компьютер выдает обучающемуся номер билета. По окончании компьютерного тестирования группа переходит в аудиторию для продолжения экзамена в форме ответа по билетам. Преподаватель оценил ответ обучающегося по билету и выставил в ведомость оценку «удовлетворительно» или «хорошо» или «отлично». Экзамен сдан.

3. Обучающийся при первичном тестировании получил удовлетворительный результат по тестированию по КИМам (освоил на минимальный уровень). Обучающийся желает проверить углубленный

уровень знаний и выбирает продолжения экзамена в форме тестирования по контрольно-оценочным материалам (КОС), однако не смог ответить на вопросы по контрольно-оценочным материалам (ответ отсутствует). Преподаватель должен выставить в ведомость оценку «удовлетворительно». Экзамен сдан.

4. Обучающийся при первичном тестировании получил удовлетворительный результат по тестированию по КИМаМ (освоил на минимальный уровень). Обучающийся желает проверить углубленный уровень знаний и выбирает продолжения экзамена в форме тестирования по контрольно-оценочным материалам (КОС). Обучающийся ввел развернутый ответ с клавиатуры. Преподаватель оценил развернутый ответ обучающийся по КОСам на «удовлетворительно». Обучающийся претендует на повышенную оценку. Преподаватель задал дополнительные вопросы и по результатам ответов выставил в ведомость оценку «удовлетворительно» или «хорошо» или «отлично». Экзамен сдан.

5. Обучающийся при первичном тестировании получил удовлетворительный результат по тестированию по КИМаМ (освоил на минимальный уровень). Обучающийся желает проверить углубленный уровень знаний и выбирает продолжения экзамена в форме тестирования по контрольно-оценочным материалам (КОС). Обучающийся развернутый ответ с клавиатуры. Преподаватель оценил развернутый ответ обучающегося по КОСам на «удовлетворительно» или «хорошо» или «отлично» и выставил в ведомость соответствующую оценку. Экзамен сдан.

6. Обучающийся при первичном тестировании получил неудовлетворительный результат по тестированию по контрольно-измерительным материалам (КИМ). Обучающийся направляется на пересдачу тестирования. При пересдаче тестирования по КИМаМ обучающийся вновь получил неудовлетворительный результат. Деканат направляет обучающегося на комиссию.

Результаты компьютерного тестирования обучающихся по специальности 38.05.01 «Экономическая безопасность» группа ПБС-1-004 представлены в таблице 14.

Таблица 14– Сводная ведомость результатов освоения разделов дисциплины «Иностранный язык» (дата 30.12.2015)

№ п/п	ФИО	1 попытка		2 попытка		Атт./ Не атт.
		дата	%	дата	%	
1	Беличенко К.А.	30.12.2015	100			Атт.
2	Белюсова Л.А.	30.12.2015	100			Атт.
3	Гончаров А.А.	30.12.2015	100			Атт.
4	Гошко И.Ф.	30.12.2015	75	15.03.2016	75	Не атт.
5	Гришко Д.А.	30.12.2015	100			Атт.
6	Гусаков Г.О.	30.12.2015	75	18.01.2016	100	Атт.
7	Дрыга М.В.	30.12.2015	100			Атт.
8	Дырзо Д.Ф.	30.12.2015	100			Атт.
9	Ким С.А.	23.12.2015	100			Атт.
10	Лобанов О.О.	30.12.2015	75	29.01.2016	100	Атт.

11	Лопатина Д.С.	30.12.2015	100			Атт.
12	Мальшева С.О.	30.12.2015	100			Атт.
13	Маркова Е.А.	30.12.2015	100			Атт.
14	Немова Ю.В.	30.12.2015	75	15.01.2016	100	Атт.
15	Овчаренко В.С.	30.12.2015	100			Атт.
16	Оганесян Т.С.	30.12.2015	75	21.01.2016	100	Атт.
17	Осипова В.А.	30.12.2015	100			Атт.
18	Павленко В.А.	30.12.2015	100			Атт.
19	Паронян Г.Ж.	30.12.2015	100			Атт.
20	Первунин Д.К.	30.12.2015	0	09.03.2016	0	Не атт.
21	Печерская П.А.	30.12.2015	100			Атт.
22	Силайкин И.В.	30.12.2015	100			Атт.
23	Томак А.А.	30.12.2015	100			Атт.
24	Церунян Г.В.	30.12.2015	100			Атт.
25	Шевченко В.С.	30.12.2015	100			Атт.

Количество аттестованных обучающихся:22

Количество неаттестованных обучающихся:3

Количество обучающихся "В процессе тестирования":0

Количество неявившихся обучающихся:1

Процент аттестованных обучающихся:88%

Процент неаттестованных обучающихся:12%

Процент обучающихся "В процессе тестирования":0%

Процент неявившихся:4%

Результаты компьютерного тестирования обучающихся по специальности 38.05.01 «Экономическая безопасность» группа ПБС-1-005 представлены в таблице 15.

Таблица 15– Сводная ведомость результатов освоения разделов дисциплины «Иностранный язык» (дата 24.12.2015)

№ п/п	ФИО	1 попытка		2 попытка		Атт./ Не атт.
		дата	%	дата	%	
1	Абакумов Т.Т.	24.12.2015	0	18.01.2016	100	Атт.
2	Акопян Р.В.		Неявка			Не атт.
3	Бек-Мурза Р.А.	24.12.2015	100			Атт.
4	Бибик Д.А.		Неявка			Не атт.
5	Булгаков А.Д.	24.12.2015	100			Атт.
6	Гончар А.Г.	24.12.2015	100			Атт.
7	Дзядевич Е.С.	24.12.2015	100			Атт.
8	Докучаева Я.Д.	24.12.2015	100			Атт.
9	Захарин В.Г.	24.12.2015	100			Атт.
10	Зиновьев Д.С.	24.12.2015	100			Атт.
11	Зулоян М.О.	24.12.2015	100			Атт.
12	Копачев А.Г.	24.12.2015	75	28.12.2015	100	Атт.
13	Куликов Н.И.	24.12.2015	25	29.12.2015	100	Атт.
14	Лысенко А.П.	24.12.2015	100			Атт.
15	Маслакова Е.О.	24.12.2015	100			Атт.
16	Попик Е.О.	24.12.2015	100			Атт.
17	Попов В.Ю.	24.12.2015	100			Атт.
18	Харченко Н.О.	24.12.2015	75	18.03.2016	100	Атт.
19	Шевченко В.А.	24.12.2015	100			Атт.
20	Юнусов З.Э.	24.12.2015	100			Атт.
21	Явор А.В.	24.12.2015	100			Атт.

Количество аттестованных обучающихся:19

Количество неаттестованных обучающихся:2

Количество обучающихся "В процессе тестирования":0

Количество неявившихся обучающихся:2

Процент аттестованных обучающихся:90%

Процент неаттестованных обучающихся:10%

Процент обучающихся "В процессе тестирования":0%

Процент неявившихся:10%

Результаты компьютерного тестирования обучающихся, обучающихся по специальности 38.05.01 «Экономическая безопасность» группа ПБС-1-006 представлены в таблице 16.

Таблица 16– Сводная ведомость результатов освоения разделов дисциплины «Иностранный язык» (дата 22.12.2015)

№ п/п	ФИО	1 попытка		2 попытка		Атт./ Не атт.
		дата	%	дата	%	
1	Бугров Р.В.	22.12.2015	100			Атт.
2	Бурцев Э.А.	22.12.2015	100			Атт.
3	Гончарова П.Ю.	22.12.2015	100			Атт.
4	Догаев И.А.	22.12.2015	100			Атт.
5	Доспалов А.Э.	22.12.2015	100			Атт.
6	Дудко Я.А.	22.12.2015	100			Атт.
7	Еремеева О.Н.	22.12.2015	100			Атт.
8	Каргинова А.В.		Неявка			Не атт.
9	Коваленко Д.В.	22.12.2015	100			Атт.
10	Коняхина А.А.	23.12.2015	100			Атт.
11	Костоманова А.В.	22.12.2015	100			Атт.
12	Крикунов А.Е.		Неявка	29.01.2016	100	Атт.
13	Лашина В.А.	22.12.2015	100			Атт.
14	Матвеев К.Е.	22.12.2015	100			Атт.
15	Мгебришвили С.Г.	22.12.2015	100			Атт.
16	Можаров К.В.	22.12.2015	100			Атт.
17	Овдиенко А.В.	22.12.2015	100			Атт.
18	Порублева Е.Н.	22.12.2015	100			Атт.
19	Сенченко П.В.	22.12.2015	100			Атт.
20	Сингуров Д.А.	22.12.2015	100			Атт.
21	Телелюхин И.А.	22.12.2015	100			Атт.
22	Часовских И.С.	22.12.2015	100			Атт.
23	Шамирян А.С.	22.12.2015	100			Атт.

Количество аттестованных обучающихся:21
Количество неаттестованных обучающихся:2

Процент аттестованных обучающихся:91%
Процент неаттестованных обучающихся:9%
Процент обучающихся "В процессе тестирования":0%
Процент неявившихся:9%

Количество обучающихся "В процессе тестирования":0
Количество неявившихся обучающихся:2

Результаты компьютерного тестирования обучающихся, обучающихся по специальности 38.05.01 «Экономическая безопасность» группа ПБС-1-007 представлены в таблице 17.

Таблица 17– Сводная ведомость результатов освоения разделов дисциплины «Иностранный язык» (дата 26.12.2015)

№ п/п	ФИО	1 попытка		2 попытка		3 попытка		Атт./ Не атт.
		дата	%	дата	%	дата	%	
1	Гурова К.Ю.	26.12.2015	100					Атт.
2	Ерыженская Н.С.	26.12.2015	100					Атт.
3	Захарьян В.Э.	26.12.2015	100					Атт.
4	Зенюк Е.Е.	26.12.2015	100					Атт.
5	Канцдалова Д.А.	26.12.2015	100					Атт.
6	Киртанасова Л.К.	26.12.2015	100					Атт.
7	Кислов И.Ф.	26.12.2015	100					Атт.
8	Кон Е.В.	26.12.2015	100					Атт.

9	Курдубина Д.В.		Неявка	27.01.2016	75	10.03.2016	75	Не атт.
10	Ломтев А.А.	26.12.2015	100					Атт.
11	Макаров А.А.	26.12.2015	100					Атт.
12	Мищенко Н.М.	26.12.2015	100					Атт.
13	Мнацакян А.Э.	26.12.2015	100					Атт.
14	Озерова А.Г.	26.12.2015	100					Атт.
15	Петров Е.В.	26.12.2015	100					Атт.
16	Ростенко В.В.	26.12.2015	100					Атт.
17	Сатин С.С.	26.12.2015	100					Атт.
18	Соболева О.А.	26.12.2015	100					Атт.
19	Столяр В.Р.	26.12.2015	100					Атт.
20	Гаранов А.А.	26.12.2015	100					Атт.
21	Четвертак В.В.		Неявка	28.12.2015	100			Атт.

Количество аттестованных обучающихся:20

Процент аттестованных обучающихся:95%

Количество неаттестованных обучающихся:1

Процент неаттестованных обучающихся:5%

Количество обучающихся "В процессе тестирования":0

Процент обучающихся "В процессе тестирования":0%

Количество неявившихся обучающихся:1

Процент неявившихся:5%

Результаты компьютерного тестирования обучающихся по специальности 38.05.01 «Экономическая безопасность» группа ПБС-1-004 представлены в таблице 18.

Таблица 18– Сводная ведомость результатов освоения разделов дисциплины «Информатика» (дата 23.01.2016)

№ п/п	ФИО	1 попытка		2 попытка		КИМ / КОС (Атт./Не атт.)
		дата	% / С %	дата	% / С %	
1	Беличенко К.А.	23.01.2016	91 / - Билет № 23			Атт./Атт.(мин.)
2	Белоусова Л.А.	23.01.2016	91 / - Билет № 24			Атт./Атт.(мин.)
3	Гончаров А.А.	23.01.2016	91 / - Удвл.			Атт./Атт.(мин.)
4	Гошко И.Ф.	23.01.2016	91 / - Билет № 20			Атт./Атт.(мин.)
5	Гришко Д.А.	23.01.2016	91 / - Билет № 2			Атт./Атт.(мин.)
6	Гусаков Г.О.	23.01.2016	91 / - Билет № 16			Атт./Атт.(мин.)
7	Дрыга М.В.	23.01.2016	91 / - Билет № 12			Атт./Атт.(мин.)
8	Дырзо Д.Ф.	23.01.2016	91 / - Билет № 25			Атт./Атт.(мин.)
9	Ким С.А.	23.01.2016	91 / - Билет № 1			Атт./Атт.(мин.)
10	Лобанов О.О.	23.01.2016	91 / - Удвл.			Атт./Атт.(мин.)
11	Лопатина Д.С.	23.01.2016	91 / -			Атт./Атт.(мин.)

			Билет № 19			
12	Мальшева С.О.	23.01.2016	91 / - Билет № 5			Атт./Атт.(мин.)
13	Маркова Е.А.	23.01.2016	91 / - Билет № 6			Атт./Атт.(мин.)
14	Немова Ю.В.	23.01.2016	91 / - Билет № 4			Атт./Атт.(мин.)
15	Овчаренко В.С.	23.01.2016	91 / - Билет № 3			Атт./Атт.(мин.)
16	Оганесян Т.С.	23.01.2016	91 / - Удвл.			Атт./Атт.(мин.)
17	Осипова В.А.	23.01.2016	91 / - Удвл.			Атт./Атт.(мин.)
18	Павленко В.А.	23.01.2016	91 / - Билет № 15			Атт./Атт.(мин.)
19	Паронян Г.Ж.	23.01.2016	91 / - Удвл.			Атт./Атт.(мин.)
20	Первунин Д.К.	23.01.2016	91 / - Билет № 8			Атт./Атт.(мин.)
21	Печерская П.А.	23.01.2016	91 / - Билет № 17			Атт./Атт.(мин.)
22	Силайкин И.В.	23.01.2016	91 / - Удвл.			Атт./Атт.(мин.)
23	Томак А.А.	23.01.2016	91 / - Билет № 13			Атт./Атт.(мин.)
24	Церунян Г.В.	23.01.2016	91 / - Билет № 21			Атт./Атт.(мин.)
25	Шевченко В.С.	23.01.2016	91 / - Билет № 7			Атт./Атт.(мин.)

Количество аттестованных обучающихся:25
Количество неаттестованных обучающихся:0
Количество обучающихся "В процессе тестирования":0
Количество неявившихся обучающихся:0

Процент аттестованных обучающихся:100%
Процент неаттестованных обучающихся:0%
Процент обучающихся "В процессе тестирования":0%
Процент неявившихся:0%

Результаты компьютерного тестирования обучающихся по специальности 38.05.01 «Экономическая безопасность» группа ПБС-1-005 представлены в таблице 18.

Таблица 18– Сводная ведомость результатов освоения разделов дисциплины «Информатика» (дата 25.01.2016)

№ п/п	ФИО	1 попытка		2 попытка		3 попытка		КИМ / КОС (Атт./Не атт.)
		дата	% / С %	дата	% / С %	дата	% / С %	
1	Абакумов Т.Т.	25.01.2016	91 / - Удвл.					Атт./Атт.(мин.)
2	Акопян Р.В.	25.01.2016	91 / -					Атт./Атт.(мин.)

			Билет № 2					
3	Бек-Мурза Р.А.	25.01.2016	91 / - Билет № 25					Атт./Атт.(мин.)
4	Бибик Д.А.	25.01.2016	91 / - Билет № 17					Атт./Атт.(мин.)
5	Булгаков А.Д.	25.01.2016	91 / - Удвл.					Атт./Атт.(мин.)
6	Гончар А.Г.	25.01.2016	91 / - Удвл.					Атт./Атт.(мин.)
7	Дзядевич Е.С.	25.01.2016	91 / - Билет № 22					Атт./Атт.(мин.)
8	Докучаева Я.Д.	25.01.2016	91 / - Билет № 24					Атт./Атт.(мин.)
9	Захарин В.Г.		Неявка	28.01.2016	91 / - Билет № 22			Атт./Атт.(мин.)
10	Зиновьев Д.С.	25.01.2016	91 / - Билет № 19					Атт./Атт.(мин.)
11	Зуляян М.О.	25.01.2016	91 / - Билет № 13					Атт./Атт.(мин.)
12	Копачев А.Г.	25.01.2016	91 / - Билет № 3					Атт./Атт.(мин.)
13	Куликов Н.И.	25.01.2016	91 / - Удвл.					Атт./Атт.(мин.)
14	Лысенко А.П.	25.01.2016	91 / - Билет № 11					Атт./Атт.(мин.)
15	Маслакова Е.О.	25.01.2016	91 / - Билет № 5					Атт./Атт.(мин.)
16	Попик Е.О.	25.01.2016	91 / - Билет № 1					Атт./Атт.(мин.)
17	Попов В.Ю.		Неявка	28.01.2016	45 / -	16.03.2016	0 / -	Не атт.
18	Харченко Н.О.		Неявка	17.03.2016	91 / - Удвл.			Атт./Атт.(мин.)
19	Шевченко В.А.	25.01.2016	91 / - Удвл.					Атт./Атт.(мин.)
20	Юнусов З.Э.	25.01.2016	91 / - Билет № 14					Атт./Атт.(мин.)
21	Явор А.В.	25.01.2016	91 / - Билет № 23					Атт./Атт.(мин.)

Количество аттестованных обучающихся:20

Количество неаттестованных обучающихся: 1

Количество обучающихся "В процессе тестирования":0

Количество неявившихся обучающихся:0

Процент аттестованных обучающихся:95%

Процент неаттестованных обучающихся:5%

Процент обучающихся "В процессе тестирования":0%

Процент неявившихся:0%

Результаты компьютерного тестирования обучающихся по специальности 38.05.01 «Экономическая безопасность» группа ПБС-1-006 представлены в таблице 19.

Таблица 19– Сводная ведомость результатов освоения разделов дисциплины «Информатика» (дата 29.01.2016)

№ п/п	ФИО	1 попытка		2 попытка		3 попытка		КИМ / КОС (Атт./Не атт.)
		дата	% / С %	дата	% / С %	дата	% / С %	
1	Бугров Р.В.	21.01.2016	91 / - Билет № 6					Атт./Атт.(мин.)
2	Бурцев Э.А.	29.01.2016	91 / - Билет № 9					Атт./Атт.(мин.)
3	Гончарова П.Ю.	29.01.2016	91 / - Билет № 22					Атт./Атт.(мин.)
4	Догаев И.А.	29.01.2016	91 / - Билет № 11					Атт./Атт.(мин.)
5	Доспалов А.Э.	29.01.2016	91 / - Билет № 2					Атт./Атт.(мин.)
6	Дудко Я.А.	29.01.2016	91 / - Удвл.					Атт./Атт.(мин.)
7	Еремеева О.Н.	29.01.2016	91 / - Билет № 17					Атт./Атт.(мин.)
8	Каргинова А.В.	29.01.2016	91 / - Удвл.					Атт./Атт.(мин.)
9	Коваленко Д.В.	29.01.2016	91 / - Удвл.					Атт./Атт.(мин.)
10	Коняхина А.А.	29.01.2016	91 / - Билет № 23					Атт./Атт.(мин.)
11	Костоманова А.В.	29.01.2016	91 / - Билет № 10					Атт./Атт.(мин.)
12	Крикунов А.Е.	29.01.2016	45 / -	03.02.2016	91 / - Удвл.			Атт./Атт.(мин.)
13	Лашина В.А.	29.01.2016	91 / - Билет № 21					Атт./Атт.(мин.)
14	Матвеев К.Е.	29.01.2016	91 / - Билет № 13					Атт./Атт.(мин.)
15	Мгебришвили С.Г.		Неявка	01.03.2016	45 / -	25.03.2016	45 / -	Не атт.
16	Можаров К.В.	29.01.2016	91 / - Билет № 16					Атт./Атт.(мин.)
17	Овдиенко А.В.	29.01.2016	91 / - Билет № 18					Атт./Атт.(мин.)
18	Порублева Е.Н.	29.01.2016	91 / - Билет № 5					Атт./Атт.(мин.)
19	Сенченко П.В.	29.01.2016	91 / - Билет № 8					Атт./Атт.(мин.)
20	Сингуров Д.А.	29.01.2016	91 / - Истекло время (Удвл.)					Атт./Атт.(мин.)
21	Телелюхин И.А.	29.01.2016	91 / - Билет № 7					Атт./Атт.(мин.)
22	Часовских И.С.	29.01.2016	91 / - Билет № 19					Атт./Атт.(мин.)
23	Шамярян А.С.	29.01.2016	91 / - Билет № 24					Атт./Атт.(мин.)

Количество аттестованных обучающихся: 22

Количество неаттестованных обучающихся: 1

Количество обучающихся "В процессе тестирования": 0

Процент аттестованных обучающихся: 96%

Процент неаттестованных обучающихся: 4%

Процент обучающихся "В процессе тестирования": 0%

Количество неявившихся обучающихся:0

Процент неявившихся:0%

Результаты компьютерного тестирования обучающихся по специальности 38.05.01 «Экономическая безопасность» группа ПБС-1-007 представлены в таблице 20.

Таблица 20– Сводная ведомость результатов освоения разделов дисциплины «Информатика» (дата 30.01.2016)

№ п/п	ФИО	1 попытка		2 попытка		3 попытка		КИМ / КОС (Атт./Не атт.)
		дата	% / С %	дата	% / С %	дата	% / С %	
1	Гурова К.Ю.	30.01.2016	91 / - Билет № 10					Атт./Атт.(мин.)
2	Ерыженская Н.С.	30.01.2016	91 / - Билет № 23					Атт./Атт.(мин.)
3	Захарьян В.Э.	30.01.2016	91 / - Билет № 21					Атт./Атт.(мин.)
4	Зенюк Е.Е.	30.01.2016	91 / - Билет № 2					Атт./Атт.(мин.)
5	Канцедалова Д.А.		Неявка	10.02.2016	45 / -			В проц. тест.
6	Киртанасова Л.К.	30.01.2016	91 / - Билет № 19					Атт./Атт.(мин.)
7	Кислов И.Ф.	30.01.2016	91 / - Билет № 12					Атт./Атт.(мин.)
8	Кон Е.В.	30.01.2016	91 / - Билет № 3					Атт./Атт.(мин.)
9	Курдубина Д.В.	30.01.2016	91 / - Удвл.					Атт./Атт.(мин.)
10	Ломтев А.А.	30.01.2016	91 / - Билет № 24					Атт./Атт.(мин.)
11	Макаров А.А.	30.01.2016	91 / - Удвл.					Атт./Атт.(мин.)
12	Мищенко Н.М.	30.01.2016	91 / - Удвл.					Атт./Атт.(мин.)
13	Мнацаканян А.Э.	30.01.2016	91 / - Удвл.					Атт./Атт.(мин.)
14	Озерова А.Г.	30.01.2016	91 / - Удвл.					Атт./Атт.(мин.)
15	Петров Е.В.	30.01.2016	91 / - Удвл.					Атт./Атт.(мин.)
16	Ростенко В.В.	30.01.2016	91 / - Удвл.					Атт./Атт.(мин.)
17	Сатин С.С.	30.01.2016	91 / - Удвл.					Атт./Атт.(мин.)
18	Соболева О.А.	30.01.2016	91 / - Билет № 15					Атт./Атт.(мин.)
19	Столяр В.Р.	30.01.2016	91 / - Удвл.					Атт./Атт.(мин.)
20	Таранов А.А.	30.01.2016	91 / - Билет № 11					Атт./Атт.(мин.)
21	Четвертак В.В.	30.01.2016	91 / - Билет № 1					Атт./Атт.(мин.)

Количество аттестованных обучающихся:20

Процент аттестованных обучающихся:95%

Количество неаттестованных обучающихся:0

Процент неаттестованных обучающихся:0%

Количество обучающихся "В процессе тестирования":1

Процент обучающихся "В процессе тестирования":5%

Количество неявившихся обучающихся:0

Процент неявившихся:0%

Результаты компьютерного тестирования обучающихся по специальности 38.05.01 «Экономическая безопасность» группа ПБС-1-004 представлены в таблице 21.

Таблица 21– Сводная ведомость результатов освоения разделов дисциплины «История» (дата 12.01.2016)

№ п/п	ФИО	1 попытка		2 попытка		3 попытка		КИМ / КОС (Атт./Не атт.)
		дата	% / С %	дата	% / С %	дата	% / С %	
1	Беличенко К.А.	12.01.2016	65 / -	13.01.2016	76 / -			Не атт.
2	Белоусова Л.А.	12.01.2016	53 / -	14.01.2016	41 / -			Не атт.
3	Гончаров А.А.	12.01.2016	59 / -	18.01.2016	76 / -			Не атт.
4	Гошко И.Ф.	12.01.2016	94 / -					Атт./Атт.(мин.)
			Удвл.					
5	Гришко Д.А.	12.01.2016	59 / -	15.01.2016	82 / -			Не атт.
6	Гусаков Г.О.	12.01.2016	71 / -	13.01.2016	76 / -			Не атт.
7	Дрыга М.В.	12.01.2016	76 / -	18.01.2016	76 / -			Не атт.
8	Дырзо Д.Ф.	12.01.2016	71 / -	15.01.2016	88 / -			Не атт.
9	Ким С.А.	12.01.2016	76 / -	13.01.2016	76 / -			Не атт.
10	Лобанов О.О.	12.01.2016	82 / -	20.01.2016	88 / -			Не атт.
11	Лопатина Д.С.	12.01.2016	76 / -	13.01.2016	82 / -			Не атт.
12	Мальшева С.О.	12.01.2016	59 / -	18.01.2016	94 / -			Атт./Атт.(мин.)
					Билет № 10			
13	Маркова Е.А.	12.01.2016	35 / -	21.01.2016	71 / -			Не атт.
14	Немова Ю.В.	12.01.2016	76 / -	13.01.2016	88 / -			Не атт.
15	Овчаренко В.С.	12.01.2016	94 / -					Атт./Атт.(мин.)
			Билет № 15					
16	Оганесян Т.С.	12.01.2016	65 / -	15.01.2016	82 / -			Не атт.
17	Осипова В.А.	12.01.2016	82 / -	18.01.2016	88 / -			Не атт.
18	Павленко В.А.	12.01.2016	65 / -	21.01.2016	94 / -			Атт./Атт.(мин.)
					Билет № 6			
19	Паронян Г.Ж.	12.01.2016	53 / -	15.01.2016	76 / -			Не атт.
20	Первунин Д.К.	12.01.2016	71 / -	19.01.2016	35 / -			Не атт.
21	Печерская П.А.	12.01.2016	65 / -	18.01.2016	94 / -			Атт./Атт.(мин.)
					Билет № 8			
22	Силайкин И.В.	12.01.2016	59 / -	20.01.2016	94 / -			Атт./Атт.(мин.)
					Удвл.			
23	Томак А.А.	12.01.2016	88 / -	13.01.2016	94 / -			Атт./Атт.(мин.)
					Билет № 13			
24	Церунян Г.В.	12.01.2016	76 / -	18.01.2016	94 / -			Атт./Атт.(мин.)
					Удвл.			
25	Шевченко В.С.	12.01.2016	88 / -	13.01.2016	94 / -			Атт./Атт.(мин.)
					Билет № 4			

Количество аттестованных обучающихся:9

Процент аттестованных обучающихся:36%

Количество неаттестованных обучающихся:16

Процент неаттестованных обучающихся:64%

Количество обучающихся "В процессе тестирования":0

Процент обучающихся "В процессе тестирования":0%

Количество неявившихся обучающихся:0

Процент неявившихся:0%

Результаты компьютерного тестирования обучающихся по специальности 38.05.01 «Экономическая безопасность» группа ПБС-1-005 представлены в таблице 22.

Таблица 22– Сводная ведомость результатов освоения разделов дисциплины «История» (дата 13.01.2016)

№ п/п	ФИО	1 попытка		2 попытка		3 попытка		КИМ / КОС (Атт./Не атт.)
		дата	% / С %	дата	% / С %	дата	% / С %	
1	Абакумов Т.Т.	13.01.2016	82 / -	15.01.2016	82 / -			Не атт.
2	Акопян Р.В.	13.01.2016	94 / - Билет № 12					Атт./Атт.(мин.)
3	Бек-Мурза Р.А.	13.01.2016	82 / -	14.01.2016	94 / - Билет № 10			Атт./Атт.(мин.)
4	Бибик Д.А.	13.01.2016	94 / - Билет № 13					Атт./Атт.(мин.)
5	Булгаков А.Д.	13.01.2016	94 / - Удвл.					Атт./Атт.(мин.)
6	Гончар А.Г.	13.01.2016	88 / -	15.01.2016	88 / -			Не атт.
7	Дзядевич Е.С.	13.01.2016	94 / - Билет № 18					Атт./Атт.(мин.)
8	Докучаева Я.Д.	13.01.2016	94 / - Билет № 24					Атт./Атт.(мин.)
9	Захарин В.Г.	13.01.2016	88 / -	15.01.2016	94 / - Билет № 12			Атт./Атт.(мин.)
10	Зиновьев Д.С.	13.01.2016	76 / -	15.01.2016	88 / -			Не атт.
11	Зуляян М.О.	13.01.2016	82 / -	15.01.2016	94 / - Билет № 16			Атт./Атт.(мин.)
12	Копачев А.Г.	13.01.2016	71 / -	15.01.2016	88 / -			Не атт.
13	Куликов Н.И.	13.01.2016	82 / -	19.01.2016	94 / - Удвл.			Атт./Атт.(мин.)
14	Лысенко А.П.	13.01.2016	88 / -	14.01.2016	94 / - Билет № 20			Атт./Атт.(мин.)
15	Маслакова Е.О.	13.01.2016	94 / - Билет № 9					Атт./Атт.(мин.)
16	Попик Е.О.		Неявка	15.01.2016	94 / - Билет № 2			Атт./Атт.(мин.)
17	Попов В.Ю.	13.01.2016	82 / -	16.03.2016	12 / -			Не атт.
18	Харченко Н.О.	13.01.2016	71 / -	27.05.2016	59 / -			Не атт.
19	Шевченко В.А.	13.01.2016	82 / -	15.01.2016	82 / -			Не атт.
20	Юнусов З.Э.	13.01.2016	82 / -	14.01.2016	71 / -			Не атт.
21	Явор А.В.	13.01.2016	94 / - Билет № 2					Атт./Атт.(мин.)

Количество аттестованных обучающихся:13

Процент аттестованных обучающихся:62%

Количество неаттестованных обучающихся:8

Процент неаттестованных обучающихся:48%

Количество обучающихся "В процессе тестирования":0
 Количество неявившихся обучающихся:0

обучающихся:38%
 Процент обучающихся "В процессе тестирования":0%
 Процент неявившихся:0%

Результаты компьютерного тестирования обучающихся по специальности 38.05.01 «Экономическая безопасность» группа ПБС-1-006 представлены в таблице 23.

Таблица 23– Сводная ведомость результатов освоения разделов дисциплины «История» (дата 18.01.2016)

№ п/п	ФИО	1 попытка		2 попытка		3 попытка		КИМ / КОС (Атт./Не атт.)
		дата	% / С %	дата	% / С %	дата	% / С %	
1	Бугров Р.В.	18.01.2016	94 / - Удвл.					Атт./Атт.(мин.)
2	Бурцев Э.А.	18.01.2016	94 / - Удвл.					Атт./Атт.(мин.)
3	Гончарова П.Ю.	18.01.2016	88 / -	19.01.2016	94 / - Билет № 12			Атт./Атт.(мин.)
4	Догаев И.А.	18.01.2016	94 / - Удвл.					Атт./Атт.(мин.)
5	Доспалов А.Э.	18.01.2016	88 / -	19.01.2016	94 / - Билет № 4			Атт./Атт.(мин.)
6	Дудко Я.А.	18.01.2016	88 / -	20.01.2016	94 / - Удвл.			Атт./Атт.(мин.)
7	Еремеева О.Н.	18.01.2016	88 / -	20.01.2016	71 / -			Не атт.
8	Каргинова А.В.	18.01.2016	94 / - Удвл.					Атт./Атт.(мин.)
9	Коваленко Д.В.	18.01.2016	94 / - Удвл.					Атт./Атт.(мин.)
10	Коняхина А.А.	18.01.2016	94 / - Билет № 15					Атт./Атт.(мин.)
11	Костоманова А.В.	18.01.2016	82 / -	20.01.2016	53 / -			Не атт.
12	Крикунов А.Е.	18.01.2016	59 / -	26.01.2016	29 / -			Не атт.
13	Лашина В.А.	18.01.2016	88 / -	20.01.2016	41 / -			Не атт.
14	Матвеев К.Е.	18.01.2016	94 / - Билет № 24					Атт./Атт.(мин.)
15	Мгебришвили С.Г.	18.01.2016	94 / - Удвл.					Атт./Атт.(мин.)
16	Можаров К.В.	18.01.2016	94 / - Билет № 3					Атт./Атт.(мин.)
17	Овдиенко А.В.	18.01.2016	94 / - Истекло время (Удвл.)					Атт./Атт.(мин.)
18	Порублева Е.Н.	18.01.2016	94 / - Билет № 18					Атт./Атт.(мин.)
19	Сенченко П.В.	18.01.2016	88 / -	26.01.2016	94 / - Билет № 19			Атт./Атт.(мин.)
20	Сингуров Д.А.	18.01.2016	82 / -	20.01.2016	76 / -			Не атт.
21	Телелюхин И.А.	18.01.2016	94 / - Билет № 16					Атт./Атт.(мин.)

22	Часовских И.С.	18.01.2016	82 / -	19.01.2016	82 / -			Не атт.
23	Шамярян А.С.	18.01.2016	94 / - Билет № 4					Атт./Атт.(мин.)

Количество аттестованных обучающихся:17

Количество неаттестованных обучающихся:6

Количество обучающихся "В процессе тестирования":0

Количество неявившихся обучающихся:0

Процент аттестованных обучающихся:74%

Процент неаттестованных обучающихся:26%

Процент обучающихся "В процессе тестирования":0%

Процент неявившихся:0%

Результаты компьютерного тестирования обучающихся по специальности 38.05.01 «Экономическая безопасность» группа ПБС-1-006 представлены в таблице 24.

Таблица 24– Сводная ведомость результатов освоения разделов дисциплины «История» (дата 19.01.2016)

№ п/п	ФИО	1 попытка		2 попытка		3 попытка		КИМ / КОС (Атт./Не атт.)
		дата	% / С %	дата	% / С %	дата	% / С %	
1	Гурова К.Ю.	19.01.2016	88 / -	20.01.2016	94 / - Билет № 17			Атт./Атт.(мин.)
2	Ерыженская Н.С.	19.01.2016	94 / - Билет № 17					Атт./Атт.(мин.)
3	Захарьян В.Э.	19.01.2016	94 / - Билет № 23					Атт./Атт.(мин.)
4	Зенюк Е.Е.	19.01.2016	94 / - Билет № 11					Атт./Атт.(мин.)
5	Канцедалова Д.А.	19.01.2016	88 / -	20.01.2016	29 / -			Не атт.
6	Киртанасова Л.К.	19.01.2016	94 / - Билет № 18					Атт./Атт.(мин.)
7	Кислов И.Ф.	19.01.2016	94 / - Удвл.					Атт./Атт.(мин.)
8	Кон Е.В.	19.01.2016	94 / - Удвл.					Атт./Атт.(мин.)
9	Курдубина Д.В.	19.01.2016	71 / -	01.02.2016	47 / -			Не атт.
10	Ломтев А.А.	19.01.2016	94 / - Билет № 12					Атт./Атт.(мин.)
11	Макаров А.А.	19.01.2016	76 / -	26.01.2016	59 / -			Не атт.
12	Мищенко Н.М.	19.01.2016	94 / - Удвл.					Атт./Атт.(мин.)
13	Мнацаканян А.Э.	19.01.2016	65 / -	01.02.2016	29 / -			Не атт.
14	Озерова А.Г.	19.01.2016	76 / -	01.02.2016	76 / -			Не атт.
15	Петров Е.В.	19.01.2016	71 / -	20.01.2016	82 / -			Не атт.
16	Ростенко В.В.	19.01.2016	88 / -	21.01.2016	94 / - Удвл.			Атт./Атт.(мин.)
17	Сатин С.С.	19.01.2016	94 / - Билет № 19					Атт./Атт.(мин.)
18	Соболева О.А.	19.01.2016	94 / - Билет № 13					Атт./Атт.(мин.)
19	Столяр В.Р.	19.01.2016	94 / - Билет № 1					Атт./Атт.(мин.)

20	Таранов А.А.	19.01.2016	94 / -					Атт./Атт.(мин.)
			Билет № 10					
21	Четвертак В.В.	19.01.2016	94 / -					Атт./Атт.(мин.)
			Билет № 5					

Количество аттестованных обучающихся:15

Количество неаттестованных обучающихся:6

Количество обучающихся "В процессе тестирования":0

Количество неявившихся обучающихся:0

Процент аттестованных

обучающихся:71%

Процент неаттестованных

обучающихся:29%

Процент обучающихся "В процессе

тестирования":0%

Процент неявившихся:0%

Результаты компьютерного тестирования обучающихся по специальности 38.05.01 «Экономическая безопасность» группа ПБС-1-004 представлены в таблице 25.

Таблица 25– Сводная ведомость результатов освоения разделов дисциплины «Математика» (дата 24.12.2015)

№ п/п	ФИО	1 попытка		2 попытка		3 попытка		Атт./ Не атт.
		дата	%	дата	%	дата	%	
1	Беличенко К.А.	24.12.2015	100					Атт.
2	Белоусова Л.А.	24.12.2015	100					Атт.
3	Гончаров А.А.	24.12.2015	100					Атт.
4	Гошко И.Ф.	24.12.2015	100					Атт.
5	Гришко Д.А.	24.12.2015	100					Атт.
6	Гусаков Г.О.	24.12.2015	100					Атт.
7	Дрыга М.В.	24.12.2015	100					Атт.
8	Дырзо Д.Ф.	24.12.2015	100					Атт.
9	Ким С.А.	24.12.2015	50	25.12.2015	100			Атт.
10	Лобанов О.О.	24.12.2015	50	29.12.2015	50			Не атт.
11	Лопатина Д.С.	24.12.2015	50	29.12.2015	0			Не атт.
12	Малышева С.О.	24.12.2015	100					Атт.
13	Маркова Е.А.	24.12.2015	50	12.02.2016	100			Атт.
14	Немова Ю.В.	24.12.2015	100					Атт.
15	Овчаренко В.С.	24.12.2015	100					Атт.
16	Оганесян Т.С.	24.12.2015	50	25.12.2015	0			Не атт.
17	Осипова В.А.	24.12.2015	100					Атт.
18	Павленко В.А.	24.12.2015	50	29.12.2015	100			Атт.
19	Паронян Г.Ж.	24.12.2015	100					Атт.
20	Первунин Д.К.	24.12.2015	100					Атт.
21	Печерская П.А.	24.12.2015	100					Атт.
22	Силайкин И.В.	24.12.2015	100					Атт.
23	Томак А.А.	24.12.2015	100					Атт.
24	Церунян Г.В.	24.12.2015	100					Атт.
25	Шевченко В.С.	24.12.2015	100					Атт.

Количество аттестованных обучающихся:22

Количество неаттестованных обучающихся:3

Процент аттестованных

обучающихся:88%

Процент неаттестованных

Количество обучающихся "В процессе тестирования":0
Количество неявившихся обучающихся:0

обучающихся:12%
Процент обучающихся "В процессе тестирования":0%
Процент неявившихся:0%

Результаты компьютерного тестирования обучающихся по специальности 38.05.01 «Экономическая безопасность» группа ПБС-1-005 представлены в таблице 26.

Таблица 26– Сводная ведомость результатов освоения разделов дисциплины «Математика» (дата 26.12.2015)

№ п/п	ФИО	1 попытка		2 попытка		3 попытка		Атт./ Не атт.
		дата	%	дата	%	дата	%	
1	Абакумов Т.Т.	26.12.2015	100					Атт.
2	Акопян Р.В.	26.12.2015	100					Атт.
3	Бек-Мурза Р.А.	26.12.2015	100					Атт.
4	Бибик Д.А.	26.12.2015	100					Атт.
5	Булгаков А.Д.	26.12.2015	100					Атт.
6	Гончар А.Г.	26.12.2015	100					Атт.
7	Дзядевич Е.С.	26.12.2015	100					Атт.
8	Докучаева Я.Д.	26.12.2015	100					Атт.
9	Захарин В.Г.	26.12.2015	100					Атт.
10	Зиновьев Д.С.	26.12.2015	100					Атт.
11	Зулоян М.О.	26.12.2015	100					Атт.
12	Копачев А.Г.	26.12.2015	100					Атт.
13	Куликов Н.И.	26.12.2015	100					Атт.
14	Лысенко А.П.	26.12.2015	100					Атт.
15	Маслакова Е.О.	26.12.2015	100					Атт.
16	Попик Е.О.	26.12.2015	100					Атт.
17	Попов В.Ю.	26.12.2015	100					Атт.
18	Харченко Н.О.	26.12.2015	100					Атт.
19	Шевченко В.А.	26.12.2015	100					Атт.
20	Юнусов З.Э.	26.12.2015	100					Атт.
21	Явор А.В.	26.12.2015	100					Атт.

Количество аттестованных обучающихся:21

Количество неаттестованных обучающихся:0

Количество обучающихся "В процессе тестирования":0

Количество неявившихся обучающихся:0

Процент аттестованных обучающихся:100%

Процент неаттестованных обучающихся:0%

Процент обучающихся "В процессе тестирования":0%

Процент неявившихся:0%

Результаты компьютерного тестирования обучающихся по специальности 38.05.01 «Экономическая безопасность» группа ПБС-1-006 представлены в таблице 27.

Таблица 27– Сводная ведомость результатов освоения разделов дисциплины «Математика» (дата 29.12.2015)

№ п/п	ФИО	1 попытка		2 попытка		3 попытка		Атт./ Не атт.
		дата	%	дата	%	дата	%	
1	Бугров Р.В.	29.12.2015	100					Атт.
2	Бурцев Э.А.	29.12.2015	100					Атт.
3	Гончарова П.Ю.	29.12.2015	100					Атт.
4	Догаев И.А.	29.12.2015	100					Атт.
5	Доспалов А.Э.	29.12.2015	100					Атт.
6	Дудко Я.А.	29.12.2015	100					Атт.
7	Еремеева О.Н.	29.12.2015	100					Атт.
8	Каргинова А.В.	29.12.2015	100					Атт.
9	Коваленко Д.В.	29.12.2015	100					Атт.
10	Коняхина А.А.	29.12.2015	100					Атт.
11	Костоманова А.В.	29.12.2015	100					Атт.
12	Крикунов А.Е.	29.12.2015	100					Атт.
13	Лашина В.А.	29.12.2015	100					Атт.
14	Матвеев К.Е.	29.12.2015	100					Атт.
15	Мгебришвили С.Г.	29.12.2015	50	01.03.2016	0			Не атт.
16	Можаров К.В.	29.12.2015	100					Атт.
17	Овдиенко А.В.	29.12.2015	100					Атт.
18	Порублева Е.Н.	29.12.2015	100					Атт.
19	Сенченко П.В.	29.12.2015	100					Атт.
20	Сингуров Д.А.	29.12.2015	100					Атт.
21	Телелюхин И.А.	29.12.2015	100					Атт.
22	Часовских И.С.	29.12.2015	50	20.01.2016	0			Не атт.
23	Шамирян А.С.	29.12.2015	100					Атт.

Количество аттестованных обучающихся:21

Количество неаттестованных обучающихся:2

Количество обучающихся "В процессе тестирования":0

Количество неявившихся обучающихся:0

Процент аттестованных обучающихся:91%

Процент неаттестованных обучающихся:9%

Процент обучающихся "В процессе тестирования":0%

Процент неявившихся:0%

Результаты компьютерного тестирования обучающихся по специальности 38.05.01 «Экономическая безопасность» группа ПБС-1-007 представлены в таблице 28.

Таблица 28– Сводная ведомость результатов освоения разделов дисциплины «Математика» (дата 21.12.2015)

№ п/п	ФИО	1 попытка		2 попытка		3 попытка		Атт./ Не атт.
		дата	%	дата	%	дата	%	
1	Гурова К.Ю.	21.12.2015	50					В проц. тест.
2	Ерьженская Н.С.	21.12.2015	100					Атт.
3	Захарьян В.Э.	21.12.2015	100					Атт.
4	Зенюк Е.Е.	21.12.2015	100					Атт.
5	Канцдалова Д.А.	21.12.2015	50					В проц. тест.
6	Киртанасова Л.К.	21.12.2015	100					Атт.
7	Кислов И.Ф.	21.12.2015	100					Атт.
8	Кон Е.В.	21.12.2015	100					Атт.
9	Курдубина Д.В.	21.12.2015	0	21.01.2016	50			Не атт.
10	Ломтев А.А.	21.12.2015	100					Атт.

11	Макаров А.А.	21.12.2015	50	12.02.2016	50			Не атт.
12	Мищенко Н.М.	21.12.2015	100					Атт.
13	Мнацакян А.Э.	21.12.2015	50	12.02.2016	0			Не атт.
14	Озерова А.Г.	21.12.2015	0	21.01.2016	100			Атт.
15	Петров Е.В.	21.12.2015	0	05.02.2016	100			Атт.
16	Ростенко В.В.	21.12.2015	0	25.12.2015	100			Атт.
17	Сатин С.С.	21.12.2015	50	28.12.2015	0			Не атт.
18	Соболева О.А.	21.12.2015	100					Атт.
19	Столяр В.Р.	21.12.2015	50	03.03.2016	0			Не атт.
20	Таранов А.А.	21.12.2015	100					Атт.
21	Четвертак В.В.	21.12.2015	50	25.12.2015	100			Атт.

Количество аттестованных обучающихся:14

Количество неаттестованных обучающихся:5

Количество обучающихся "В процессе тестирования":2

Количество неявившихся обучающихся:0

Процент аттестованных обучающихся:67%

Процент неаттестованных обучающихся:24%

Процент обучающихся "В процессе тестирования":10%

Процент неявившихся:0%

Результаты компьютерного тестирования обучающихся по специальности 38.05.01 «Экономическая безопасность» группа ПБС-1-004 представлены в таблице 29.

Таблица 29– Сводная ведомость результатов освоения разделов дисциплины «Экономическая теория» (дата 22.12.2015)

№ п/п	ФИО	1 попытка		2 попытка		3 попытка		Атт./ Не атт.
		дата	%	дата	%	дата	%	
1	Беличенко К.А.	22.12.2015	50	29.12.2015	100			Атт.
2	Белоусова Л.А.	22.12.2015	50	21.01.2016	100			Атт.
3	Гончаров А.А.	22.12.2015	50	23.12.2015	100			Атт.
4	Гошко И.Ф.	22.12.2015	50	29.12.2015	100			Атт.
5	Гришко Д.А.	22.12.2015	100					Атт.
6	Гусаков Г.О.	22.12.2015	50	23.12.2015	100			Атт.
7	Дрыга М.В.	22.12.2015	100					Атт.
8	Дырзо Д.Ф.	22.12.2015	100					Атт.
9	Ким С.А.	22.12.2015	100					Атт.
10	Лобанов О.О.	22.12.2015	100					Атт.
11	Лопатина Д.С.	22.12.2015	100					Атт.
12	Мальшева С.О.	22.12.2015	100					Атт.
13	Маркова Е.А.	22.12.2015	0	29.12.2015	100			Атт.
14	Немова Ю.В.	22.12.2015	50	23.12.2015	100			Атт.
15	Овчаренко В.С.	22.12.2015	100					Атт.
16	Оганесян Т.С.	22.12.2015	50	20.01.2016	50			Не атт.
17	Осипова В.А.	22.12.2015	100					Атт.
18	Павленко В.А.	22.12.2015	50	25.12.2015	100			Атт.
19	Паронян Г.Ж.	22.12.2015	100					Атт.
20	Первунин Д.К.	22.12.2015	50	23.12.2015	50			Не атт.
21	Печерская П.А.	22.12.2015	0	16.03.2016	0			Не атт.
22	Силайкин И.В.	22.12.2015	100					Атт.
23	Томак А.А.	22.12.2015	100					Атт.
24	Церунян Г.В.	22.12.2015	100					Атт.
25	Шевченко В.С.	22.12.2015	100					Атт.

Количество аттестованных обучающихся:22

Процент аттестованных обучающихся:88%

Количество неаттестованных обучающихся:3

Процент неаттестованных обучающихся:12%

Количество обучающихся "В процессе тестирования":0

Процент обучающихся "В процессе тестирования":0%

Количество неявившихся обучающихся:0

Процент неявившихся:0%

Результаты компьютерного тестирования обучающихся по специальности 38.05.01 «Экономическая безопасность» группа ПБС-1-005 представлены в таблице 30.

Таблица 30– Сводная ведомость результатов освоения разделов дисциплины «Экономическая теория» (дата 21.12.2015)

№ п/п	ФИО	1 попытка		2 попытка		3 попытка		Атт./ Не атт.
		дата	%	дата	%	дата	%	
1	Абакумов Т.Т.	21.12.2015	50	25.12.2015	100			Атт.
2	Акопян Р.В.	21.12.2015	100					Атт.
3	Бек-Мурза Р.А.	21.12.2015	50	22.12.2015	100			Атт.
4	Бибик Д.А.	21.12.2015	100					Атт.
5	Булгаков А.Д.	21.12.2015	100					Атт.
6	Гончар А.Г.	21.12.2015	100					Атт.
7	Дзядевич Е.С.	21.12.2015	100					Атт.
8	Докучаева Я.Д.	21.12.2015	100					Атт.
9	Захарин В.Г.	21.12.2015	100					Атт.
10	Зиновьев Д.С.	21.12.2015	100					Атт.
11	Зуляян М.О.	21.12.2015	100					Атт.
12	Копачев А.Г.	21.12.2015	100					Атт.
13	Куликов Н.И.	21.12.2015	50	23.12.2015	100			Атт.
14	Лысенко А.П.	21.12.2015	100					Атт.
15	Маслакова Е.О.	21.12.2015	100					Атт.
16	Попик Е.О.	21.12.2015	50	16.03.2016	0			Не атт.
17	Попов В.Ю.	21.12.2015	50	27.05.2016	0			Не атт.
18	Харченко Н.О.	21.12.2015	100					Атт.
19	Шевченко В.А.	21.12.2015	50	28.12.2015	100			Атт.
20	Юнусов З.Э.	21.12.2015	100					Атт.
21	Явор А.В.	21.12.2015	50	29.12.2015	100			Атт.

Количество аттестованных обучающихся:19

Процент аттестованных обучающихся:90%

Количество неаттестованных обучающихся:2

Процент неаттестованных обучающихся:10%

Количество обучающихся "В процессе тестирования":0

Процент обучающихся "В процессе тестирования":0%

Количество неявившихся обучающихся:0

Процент неявившихся:0%

Результаты компьютерного тестирования обучающихся по специальности 38.05.01 «Экономическая безопасность» группа ПБС-1-006 представлены в таблице 31.

Таблица 31– Сводная ведомость результатов освоения разделов дисциплины «Экономическая теория» (дата 21.12.2015)

№	ФИО	1 попытка	2 попытка	3 попытка	Атт./
---	-----	-----------	-----------	-----------	-------

п/п		дата	%	дата	%	дата	%	Не атт.
1	Бугров Р.В.	21.12.2015	100					Атт.
2	Буцев Э.А.	21.12.2015	0	27.05.2016	0			Не атт.
3	Гончарова П.Ю.	21.12.2015	100					Атт.
4	Догаев И.А.	21.12.2015	100					Атт.
5	Доспалов А.Э.	21.12.2015	100					Атт.
6	Дудко Я.А.	21.12.2015	100					Атт.
7	Еремеева О.Н.	21.12.2015	100					Атт.
8	Каргинова А.В.	21.12.2015	100					Атт.
9	Коваленко Д.В.	21.12.2015	100					Атт.
10	Коняхина А.А.	21.12.2015	100					Атт.
11	Костоманова А.В.	21.12.2015	100					Атт.
12	Крикунов А.Е.		Неявка	03.02.2016	100			Атт.
13	Лашина В.А.	21.12.2015	100					Атт.
14	Матвеев К.Е.	21.12.2015	100					Атт.
15	Мгебришвили С.Г.	21.12.2015	100					Атт.
16	Можаров К.В.	21.12.2015	100					Атт.
17	Овдиенко А.В.	21.12.2015	100					Атт.
18	Порублева Е.Н.	21.12.2015	100					Атт.
19	Сенченко П.В.	21.12.2015	100					Атт.
20	Сингуров Д.А.		Неявка	23.12.2015	100			Атт.
21	Телелюхин И.А.	21.12.2015	100					Атт.
22	Часовских И.С.	21.12.2015	100					Атт.
23	Шамирян А.С.	21.12.2015	100					Атт.

Количество аттестованных обучающихся:22

Процент аттестованных обучающихся:96%

Количество неаттестованных обучающихся:1

Процент неаттестованных обучающихся:4%

Количество обучающихся "В процессе тестирования":0

Процент обучающихся "В процессе тестирования":0%

Количество неявившихся обучающихся:0

Процент неявившихся:0%

Результаты компьютерного тестирования обучающихся по специальности 38.05.01 «Экономическая безопасность» группа ПБС-1-007 представлены в таблице 32.

Таблица 32– Сводная ведомость результатов освоения разделов дисциплины «Экономическая теория» (дата 29.12.2015)

№ п/п	ФИО	1 попытка		2 попытка		3 попытка		Атт./ Не атт.
		дата	%	дата	%	дата	%	
1	Гурова К.Ю.	29.12.2015	0	31.03.2016	0			Не атт.
2	Ерыженская Н.С.	29.12.2015	100					Атт.
3	Захарьян В.Э.	29.12.2015	100					Атт.
4	Зенюк Е.Е.	29.12.2015	100					Атт.
5	Канцдалова Д.А.	29.12.2015	0	31.03.2016	0			Не атт.
6	Киртанасова Л.К.	29.12.2015	100					Атт.
7	Кислов И.Ф.	29.12.2015	100					Атт.
8	Кон Е.В.	29.12.2015	100					Атт.
9	Курдубина Д.В.	29.12.2015	50	27.01.2016	100			Атт.
10	Ломтев А.А.	29.12.2015	100					Атт.
11	Макаров А.А.	29.12.2015	100					Атт.
12	Мищенко Н.М.	29.12.2015	100					Атт.
13	Мнацаканян А.Э.	29.12.2015	100					Атт.
14	Озерова А.Г.	29.12.2015	100					Атт.

15	Петров Е.В.	29.12.2015	50	30.12.2015	100			Атт.
16	Ростенко В.В.	29.12.2015	100					Атт.
17	Сатин С.С.		Неявка	15.01.2016	50	18.01.2016	100	Атт.
18	Соболева О.А.	29.12.2015	100					Атт.
19	Столяр В.Р.	29.12.2015	100					Атт.
20	Гаранов А.А.	29.12.2015	100					Атт.
21	Четвертак В.В.	29.12.2015	100					Атт.

Количество аттестованных обучающихся:19
Количество неаттестованных обучающихся:2
Количество обучающихся "В процессе тестирования":0
Количество неявившихся обучающихся:0

Процент аттестованных обучающихся:90%
Процент неаттестованных обучающихся:10%
Процент обучающихся "В процессе тестирования":0%
Процент неявившихся:0%

Результаты компьютерного тестирования обучающихся по специальности 38.05.01 «Экономическая безопасность» группа ПБС-2-001 представлены в таблице 33.

Таблица 33– Сводная ведомость результатов освоения разделов дисциплины «Административное право» (дата 19.01.2016)

№ п/п	ФИО	1 попытка		2 попытка		3 попытка		КИМ / КОС (Атт./Не атт.)
		дата	% / С %	дата	% / С %	дата	% / С %	
1	Бирюков И.Н.	19.01.2016	91 / 0 Блок С					Атт./Не атт.
2	Волков Г.Г.	19.01.2016	91 / 0 Блок С					Атт./Не атт.
3	Глазков В.М.	19.01.2016	91 / 0 Блок С					Атт./Не атт.
4	Григорьев С.И.	19.01.2016	91 / - Блок С					Атт./Не атт.
5	Губанова А.В.	18.12.2015	91 / - Билет № 12					Атт./Атт.(мин.)
6	Зеленова В.В.	19.01.2016	91 / - Удвл.					Атт./Атт.(мин.)
7	Иванов К.С.	19.01.2016	91 / - Удвл.					Атт./Атт.(мин.)
8	Иванова А.А.	19.01.2016	91 / 0 Блок С					Атт./Не атт.
9	Колычева Ю.В.	19.01.2016	91 / 0 Блок С					Атт./Не атт.
10	Ляхова В.М.	19.01.2016	91 / 0 Блок С					Атт./Не атт.
11	Мартыненко Д.С.	19.01.2016	91 / 0 Блок С					Атт./Не атт.
12	Начарян А.А.	19.01.2016	45 / -	25.01.2016	91 / - Билет № 23			Атт./Атт.(мин.)
13	Петренко А.А.	19.01.2016	91 / - Удвл.					Атт./Атт.(мин.)
14	Петришина Е.Е.	19.01.2016	91 / - Удвл.					Атт./Атт.(мин.)
15	Петров Д.Ю.	19.01.2016	45 / -	25.01.2016	91 / - Билет № 14			Атт./Атт.(мин.)

16	Полуян К.А.	19.01.2016	91 / 0 Блок С					Атт./Не атт.
17	Сачко А.А.	19.01.2016	91 / - Удвл.					Атт./Атт.(мин.)
18	Сердюков Д.С.	19.01.2016	91 / - Билет № 14					Атт./Атт.(мин.)
19	Скиба А.В.	19.01.2016	91 / 0 Блок С					Атт./Не атт.
20	Соломко А.Е.	24.12.2015	91 / - Билет № 10					Атт./Атт.(мин.)
21	Тарилов А.А.	18.12.2015	91 / - Билет № 13					Атт./Атт.(мин.)
22	Ткачев И.Д.	19.01.2016	91 / - Удвл.					Атт./Атт.(мин.)

Количество аттестованных обучающихся:22

Процент аттестованных обучающихся:100%

Количество неаттестованных обучающихся:0

Процент неаттестованных обучающихся:0%

Количество обучающихся "В процессе тестирования":0

Процент обучающихся "В процессе тестирования":0%

Количество неявившихся обучающихся:0

Процент неявившихся:0%

Результаты компьютерного тестирования обучающихся по специальности 38.05.01 «Экономическая безопасность» группа ПБС-2-002 представлены в таблице 34.

Таблица 34– Сводная ведомость результатов освоения разделов дисциплины «Административное право» (дата 28.01.2016)

№ п/п	ФИО	1 попытка		2 попытка		3 попытка		КИМ / КОС (Атт./Не атт.)
		дата	% / С %	дата	% / С %	дата	% / С %	
1	Айвазова А.А.	28.01.2016	91 / - Билет № 3					Атт./Атт.(мин.)
2	Артёмов В.А.	28.01.2016	91 / - Билет № 14					Атт./Атт.(мин.)
3	Архипова Я.В.	28.01.2016	91 / 0 Блок С					Атт./Не атт.
4	Баранников А.С.	28.01.2016	91 / 0 Блок С					Атт./Не атт.
5	Бегинов А.Я.	28.01.2016	91 / 0 Блок С					Атт./Не атт.
6	Бережная Е.И.	28.01.2016	91 / 0 Блок С					Атт./Не атт.
7	Буш Т.С.	28.01.2016	91 / 0 Блок С					Атт./Не атт.
8	Гришин С.С.	28.01.2016	91 / 0 Блок С					Атт./Не атт.
9	Гуськов В.А.	28.01.2016	91 / 0 Блок С					Атт./Не атт.
10	Иванина А.С.	28.01.2016	91 / 0 Блок С					Атт./Не атт.

11	Иванова А.И.	28.01.2016	91 / 0 Блок С					Атт./Не атт.
12	Киселева К.Е.	28.01.2016	91 / 0 Блок С					Атт./Не атт.
13	Крапчин С.М.	28.01.2016	91 / 0 Блок С					Атт./Не атт.
14	Куралимова О.С.	28.01.2016	91 / 0 Блок С					Атт./Не атт.
15	Мокрова Е.П.	28.01.2016	91 / 0 Блок С					Атт./Не атт.
16	Пушкарев Е.В.	28.01.2016	91 / 0 Блок С					Атт./Не атт.
17	Романенко И.В.	28.01.2016	91 / - Билет № 8					Атт./Атт.(мин.)
18	Сергеева К.С.	28.01.2016	91 / 0 Блок С					Атт./Не атт.
19	Снегова А.Ю.	28.01.2016	91 / 0 Блок С					Атт./Не атт.
20	Столбунова В.А.	28.01.2016	91 / - Билет № 15					Атт./Атт.(мин.)
21	Тимошенко В.А.	28.01.2016	91 / 0 Блок С					Атт./Не атт.
22	Фаерович Р.А.	28.01.2016	91 / - Билет № 2					Атт./Атт.(мин.)
23	Шубаева К.А.	28.01.2016	91 / 0 Блок С					Атт./Не атт.
24	Шульга А.А.	28.01.2016	91 / 0 Блок С					Атт./Не атт.
25	Элизбарян Э.В.	28.01.2016	91 / - Билет № 19					Атт./Атт.(мин.)

Количество аттестованных обучающихся:25

Количество неаттестованных обучающихся:0

Количество обучающихся "В процессе тестирования":0

Количество неявившихся обучающихся:0

Процент аттестованных обучающихся:100%

Процент неаттестованных обучающихся:0%

Процент обучающихся "В процессе тестирования":0%

Процент неявившихся:0%

Результаты компьютерного тестирования обучающихся по специальности 38.05.01 «Экономическая безопасность» группа ПБС-2-003 представлены в таблице 35.

Таблица 35– Сводная ведомость результатов освоения разделов дисциплины «Административное право» (дата 12.01.2016)

№ п/п	ФИО	1 попытка		2 попытка		3 попытка		КИМ / КОС (Атт./Не атт.)
		дата	% / С %	дата	% / С %	дата	% / С %	
1	Азизова С.З.	12.01.2016	91 / - Билет № 14					Атт./Атт.(мин.)
2	Баранова А.С.	12.01.2016	91 / - Билет № 19					Атт./Атт.(мин.)

3	Бондарчук А.П.	12.01.2016	91 / - Билет № 25					Атт./Атт.(мин.)
4	Борцова А.С.	12.01.2016	91 / 0 Блок С					Атт./Не атт.
5	Воротынец А.А.	12.01.2016	91 / 0 Блок С					Атт./Не атт.
6	Гузенко Д.А.	12.01.2016	0 / -	02.03.2016	45 / -			Не атт.
7	Загайнова А.В.	12.01.2016	91 / - Билет № 2					Атт./Атт.(мин.)
8	Зубкова В.О.	12.01.2016	91 / - Билет № 4					Атт./Атт.(мин.)
9	Игнатъева А.С.	12.01.2016	91 / 0 Блок С					Атт./Не атт.
10	Квочко В.В.	12.01.2016	91 / - Билет № 20					Атт./Атт.(мин.)
11	Костенко Д.В.	12.01.2016	91 / 0 Блок С					Атт./Не атт.
12	Кривоконева Е.А.	12.01.2016	91 / - Билет № 9					Атт./Атт.(мин.)
13	Мордвинов А.О.	12.01.2016	91 / - Удвл.					Атт./Атт.(мин.)
14	Никушина В.А.	12.01.2016	91 / - Билет № 22					Атт./Атт.(мин.)
15	Павленко Д.А.	12.01.2016	91 / 0 Блок С					Атт./Не атт.
16	Плошкин А.С.	12.01.2016	91 / - Удвл.					Атт./Атт.(мин.)
17	Проценко А.С.	12.01.2016	91 / - Билет № 21					Атт./Атт.(мин.)
18	Сальников Д.М.	12.01.2016	91 / - Билет № 5					Атт./Атт.(мин.)
19	Скибин В.Г.	12.01.2016	91 / - Билет № 8					Атт./Атт.(мин.)
20	Соколинская Д.А.	12.01.2016	91 / 0 Блок С					Атт./Не атт.
21	Солдатова В.Г.	17.12.2015	91 / - Билет № 13					Атт./Атт.(мин.)
22	Спицкая К.Э.	12.01.2016	91 / 0 Блок С					Атт./Не атт.
23	Тян О.Ю.	12.01.2016	91 / 0 Блок С					Атт./Не атт.

Количество аттестованных обучающихся:22

Количество неаттестованных обучающихся:1

Количество обучающихся "В процессе тестирования":0

Количество неявившихся обучающихся:0

Процент аттестованных обучающихся:96%

Процент неаттестованных обучающихся:4%

Процент обучающихся "В процессе тестирования":0%

Процент неявившихся:0%

Результаты компьютерного тестирования обучающихся по специальности 38.05.01 «Экономическая безопасность» группа ПБС-2-001 представлены в таблице 36.

Таблица 36– Сводная ведомость результатов освоения разделов дисциплины «Иностранный язык» (дата 22.01.2016)

№ п/п	ФИО	1 попытка		2 попытка		3 попытка		КИМ / КОС (Атт./Не атт.)
		дата	% / С %	дата	% / С %	дата	% / С %	
1	Бирюков И.Н.	22.01.2016	94 / - Билет № 6					Атт./Атт.(мин.)
2	Волков Г.Г.	22.01.2016	94 / - Билет № 24					Атт./Атт.(мин.)
3	Глазков В.М.		Неявка	22.01.2016	94 / - Удвл.			Атт./Атт.(мин.)
4	Григорьев С.И.	22.01.2016	94 / - Билет № 17					Атт./Атт.(мин.)
5	Губанова А.В.	22.12.2015	94 / - Билет № 5					Атт./Атт.(мин.)
6	Зеленова В.В.	22.01.2016	94 / - Билет № 25					Атт./Атт.(мин.)
7	Иванов К.С.	22.01.2016	94 / - Удвл.					Атт./Атт.(мин.)
8	Иванова А.А.	22.01.2016	88 / -	26.01.2016	88 / -			Не атт.
9	Колычева Ю.В.	22.01.2016	88 / -	25.01.2016	0 / -			Не атт.
10	Ляхова В.М.	22.01.2016	94 / - Билет № 8					Атт./Атт.(мин.)
11	Мартыненко Д.С.	22.01.2016	94 / - Удвл.					Атт./Атт.(мин.)
12	Начарян А.А.		Неявка					Не атт.
13	Петренко А.А.	22.01.2016	94 / - Удвл.					Атт./Атт.(мин.)
14	Петришина Е.Е.	22.01.2016	6 / -	26.01.2016	0 / -			Не атт.
15	Петров Д.Ю.	22.01.2016	94 / - Билет № 16					Атт./Атт.(мин.)
16	Полуян К.А.	22.01.2016	94 / - Билет № 1					Атт./Атт.(мин.)
17	Сачко А.А.	22.01.2016	94 / - Билет № 9					Атт./Атт.(мин.)
18	Сердюков Д.С.	22.01.2016	94 / - Билет № 11					Атт./Атт.(мин.)
19	Скиба А.В.	22.01.2016	94 / - Билет № 12					Атт./Атт.(мин.)
20	Соломко А.Е.	24.12.2015	0 / -	13.01.2016	88 / -			Не атт.
21	Тарилов А.А.	22.12.2015	88 / -	23.12.2015	94 / - Билет № 24			Атт./Атт.(мин.)
22	Ткачев И.Д.	22.01.2016	94 / - Билет № 18					Атт./Атт.(мин.)

Количество аттестованных обучающихся: 16

Процент аттестованных

Количество неаттестованных обучающихся:6	обучающихся:73%
	Процент неаттестованных обучающихся:27%
Количество обучающихся "В процессе тестирования":0	Процент обучающихся "В процессе тестирования":0%
Количество неявившихся обучающихся:2	Процент неявившихся:9%

Результаты компьютерного тестирования обучающихся по специальности 38.05.01 «Экономическая безопасность» группа ПБС-2-002 представлены в таблице 37.

Таблица 37– Сводная ведомость результатов освоения разделов дисциплины «Иностранный язык» (дата 22.01.2016)

№ п/п	ФИО	1 попытка		2 попытка		3 попытка		КИМ / КОС (Атт./Не атт.)
		дата	% / С %	дата	% / С %	дата	% / С %	
1	Айвазова А.А.	22.01.2016	94 / - Билет № 12					Атт./Атт.(мин.)
2	Артёмов В.А.	22.01.2016	6 / -	01.02.2016	94 / - Билет № 23			Атт./Атт.(мин.)
3	Архипова Я.В.	22.01.2016	94 / - Билет № 17					Атт./Атт.(мин.)
4	Баранников А.С.	22.01.2016	94 / - Билет № 3					Атт./Атт.(мин.)
5	Бегинов А.Я.	22.01.2016	94 / - Билет № 16					Атт./Атт.(мин.)
6	Бережная Е.И.	22.01.2016	94 / - Билет № 5					Атт./Атт.(мин.)
7	Буш Т.С.	22.01.2016	94 / - Билет № 22					Атт./Атт.(мин.)
8	Гришин С.С.	22.01.2016	94 / - Билет № 15					Атт./Атт.(мин.)
9	Гуськов В.А.	22.01.2016	0 / -	25.02.2016	88 / -			Не атт.
10	Жогореско Д.А.		Неявка					Не атт.
11	Иванина А.С.	22.01.2016	94 / - Билет № 11					Атт./Атт.(мин.)
12	Иванова А.И.	22.01.2016	94 / - Билет № 19					Атт./Атт.(мин.)
13	Киселева К.Е.	22.01.2016	94 / - Билет № 13					Атт./Атт.(мин.)
14	Крапчин С.М.	22.01.2016	94 / - Удвл.					Атт./Атт.(мин.)
15	Куралимова О.С.	22.01.2016	94 / - Билет № 18					Атт./Атт.(мин.)
16	Мокрова Е.П.	22.01.2016	94 / - Билет № 24					Атт./Атт.(мин.)
17	Пушкарев Е.В.	22.01.2016	94 / - Билет № 4					Атт./Атт.(мин.)
18	Романенко И.В.	22.01.2016	88 / -	01.02.2016	88 / -			Не атт.
19	Сергеева К.С.	22.01.2016	94 / - Билет № 20					Атт./Атт.(мин.)

20	Снегова А.Ю.	22.01.2016	94 / - Билет № 25					Атт./Атт.(мин.)
21	Столбунова В.А.	22.01.2016	94 / - Билет № 7					Атт./Атт.(мин.)
22	Тимошенко В.А.	22.01.2016	94 / - Удвл.					Атт./Атт.(мин.)
23	Фаерович Р.А.	22.01.2016	94 / - Удвл.					Атт./Атт.(мин.)
24	Шубаева К.А.	22.01.2016	94 / - Билет № 6					Атт./Атт.(мин.)
25	Шульга А.А.	22.01.2016	94 / - Билет № 1					Атт./Атт.(мин.)
26	Элизбарян Э.В.	22.01.2016	94 / - Билет № 8					Атт./Атт.(мин.)

Количество аттестованных обучающихся:23

Количество неаттестованных обучающихся:3

Количество обучающихся "В процессе тестирования":0

Количество неявившихся обучающихся: 1

Процент аттестованных обучающихся:88%

Процент неаттестованных обучающихся: 12%

Процент обучающихся "В процессе тестирования":0%

Процент неявившихся:4%

Результаты компьютерного тестирования обучающихся по специальности 38.05.01 «Экономическая безопасность» группа ПБС-2-003 представлены в таблице 38.

Таблица 38– Сводная ведомость результатов освоения разделов дисциплины «Иностранный язык» (дата 23.01.2016)

№ п/п	ФИО	1 попытка		2 попытка		3 попытка		КИМ / КОС (Атт./Не атт.)
		дата	% / С %	дата	% / С %	дата	% / С %	
1	Азизова С.З.	23.01.2016	94 / - Удвл.					Атт./Атт.(мин.)
2	Баранова А.С.	23.01.2016	94 / - Удвл.					Атт./Атт.(мин.)
3	Бондарчук А.П.	14.01.2016	94 / - Билет № 21					Атт./Атт.(мин.)
4	Борцова А.С.	23.01.2016	94 / - Билет № 18					Атт./Атт.(мин.)
5	Воротынец А.А.	14.01.2016	94 / - Билет № 14					Атт./Атт.(мин.)
6	Гузенко Д.А.	23.01.2016	88 / -	29.01.2016	88 / -			Не атт.
7	Загайнова А.В.	23.01.2016	94 / - Билет № 23					Атт./Атт.(мин.)
8	Зубкова В.О.	23.01.2016	94 / - Билет № 15					Атт./Атт.(мин.)
9	Игнатьева А.С.	23.01.2016	94 / -					Атт./Атт.(мин.)

			Билет № 20				
10	Квочко В.В.	23.01.2016	94 / - Билет № 16				Атт./Атт.(мин.)
11	Костенко Д.В.	23.01.2016	94 / - Билет № 7				Атт./Атт.(мин.)
12	Кривоконева Е.А.	23.01.2016	94 / - Билет № 11				Атт./Атт.(мин.)
13	Мордвинов А.О.	23.01.2016	94 / - Удвл.				Атт./Атт.(мин.)
14	Никушина В.А.	23.01.2016	94 / - Удвл.				Атт./Атт.(мин.)
15	Павленко Д.А.	23.01.2016	94 / - Билет № 1				Атт./Атт.(мин.)
16	Плошкин А.С.	23.01.2016	88 / -	27.01.2016	6 / -		Не атт.
17	Проценко А.С.	23.01.2016	94 / - Билет № 3				Атт./Атт.(мин.)
18	Сальников Д.М.	23.01.2016	94 / - Удвл.				Атт./Атт.(мин.)
19	Скибин В.Г.	23.01.2016	88 / -	25.01.2016	94 / - Билет № 15		Атт./Атт.(мин.)
20	Соколинская Д.А.	23.01.2016	94 / - Билет № 17				Атт./Атт.(мин.)
21	Солдатова В.Г.	18.12.2015	94 / - Билет № 8				Атт./Атт.(мин.)
22	Спицкая К.Э.	14.01.2016	94 / - Билет № 4				Атт./Атт.(мин.)
23	Тян О.Ю.	23.01.2016	94 / - Билет № 6				Атт./Атт.(мин.)

Количество аттестованных обучающихся: 18

Количество неаттестованных обучающихся: 5

Количество обучающихся "В процессе тестирования": 0

Количество неявившихся обучающихся: 3

Процент аттестованных обучающихся: 78%

Процент неаттестованных обучающихся: 22%

Процент обучающихся "В процессе тестирования": 0%

Процент неявившихся: 13%

Результаты компьютерного тестирования обучающихся по специальности 38.05.01 «Экономическая безопасность» группа ПБС-2-001 представлены в таблице 39.

Таблица 39– Сводная ведомость результатов освоения разделов дисциплины «Математика» (дата 28.12.2015)

№ п/п	ФИО	1 попытка		2 попытка		3 попытка		Атт./ Не атт.
		дата	%	дата	%	дата	%	
1	Бирюков И.Н.	28.12.2015	100					Атт.
2	Волков Г.Г.	28.12.2015	50	29.12.2015	100			Атт.
3	Глазков В.М.	28.12.2015	100					Атт.
4	Григорьев С.И.	28.12.2015	100					Атт.

5	Губанова А.В.	28.12.2015	100					Атт.
6	Зеленова В.В.	28.12.2015	100					Атт.
7	Иванов К.С.	28.12.2015	100					Атт.
8	Иванова А.А.	28.12.2015	100					Атт.
9	Колычева Ю.В.	28.12.2015	100					Атт.
10	Ляхова В.М.	28.12.2015	100					Атт.
11	Мартыненко Д.С.	28.12.2015	100					Атт.
12	Начарян А.А.		Неявка	29.01.2016	100			Атт.
13	Петренко А.А.	28.12.2015	100					Атт.
14	Петришина Е.Е.	28.12.2015	100					Атт.
15	Петров Д.Ю.	28.12.2015	100					Атт.
16	Полуян К.А.	28.12.2015	100					Атт.
17	Сачко А.А.	28.12.2015	100					Атт.
18	Сердюков Д.С.	28.12.2015	100					Атт.
19	Скиба А.В.	28.12.2015	100					Атт.
20	Соломко А.Е.	28.12.2015	100					Атт.
21	Тариллов А.А.	28.12.2015	100					Атт.
22	Ткачев И.Д.	28.12.2015	100					Атт.

Количество аттестованных обучающихся:22	Процент аттестованных обучающихся:100%
Количество неаттестованных обучающихся:0	Процент неаттестованных обучающихся:0%
Количество обучающихся "В процессе тестирования":0	Процент обучающихся "В процессе тестирования":0%
Количество неявившихся обучающихся:0	Процент неявившихся:0%

Результаты компьютерного тестирования обучающихся по специальности 38.05.01 «Экономическая безопасность» группа ПБС-2-002 представлены в таблице 40.

Таблица 40– Сводная ведомость результатов освоения разделов дисциплины «Математика» (дата 30.12.2015)

№ п/п	ФИО	1 попытка		2 попытка		3 попытка		Атт./ Не атт.
		дата	%	дата	%	дата	%	
1	Айвазова А.А.	30.12.2015	100					Атт.
2	Артёмов В.А.	30.12.2015	100					Атт.
3	Архипова Я.В.	30.12.2015	100					Атт.
4	Баранников А.С.	30.12.2015	100					Атт.
5	Бегинов А.Я.		Неявка	11.02.2016	0	16.02.2016	0	Не атт.
6	Бережная Е.И.	30.12.2015	100					Атт.
7	Буш Т.С.	30.12.2015	100					Атт.
8	Гришин С.С.	30.12.2015	100					Атт.
9	Гуськов В.А.	30.12.2015	0	24.05.2016	50			Не атт.
10	Иванина А.С.	30.12.2015	100					Атт.
11	Иванова А.И.	30.12.2015	100					Атт.
12	Киселева К.Е.	30.12.2015	50	29.02.2016	50			Не атт.
13	Крапчин С.М.	30.12.2015	100					Атт.
14	Куралимова О.С.	30.12.2015	100					Атт.
15	Мокрова Е.П.	30.12.2015	100					Атт.
16	Пушкарев Е.В.	30.12.2015	100					Атт.
17	Романенко И.В.	30.12.2015	100					Атт.
18	Сергеева К.С.	30.12.2015	100					Атт.
19	Снегова А.Ю.	30.12.2015	100					Атт.
20	Столбунова В.А.	30.12.2015	100					Атт.

21	Тимошенко В.А.	30.12.2015	100					Атт.
22	Фаерович Р.А.	30.12.2015	100					Атт.
23	Шубаева К.А.		Неявка	07.04.2016	100			Атт.
24	Шульга А.А.	30.12.2015	100					Атт.
25	Элизбарян Э.В.	30.12.2015	100					Атт.

Количество аттестованных обучающихся:22	Процент аттестованных обучающихся:88%
Количество неаттестованных обучающихся:3	Процент неаттестованных обучающихся:12%
Количество обучающихся "В процессе тестирования":0	Процент обучающихся "В процессе тестирования":0%
Количество неявившихся обучающихся:0	Процент неявившихся:0%

Результаты компьютерного тестирования обучающихся по специальности 38.05.01 «Экономическая безопасность» группа ПБС-2-003 представлены в таблице 41.

Таблица 41– Сводная ведомость результатов освоения разделов дисциплины «Математика» (дата 24.12.2015)

№ п/п	ФИО	1 попытка		2 попытка		3 попытка		Атт./ Не атт.
		дата	%	дата	%	дата	%	
1	Азизова С.З.	24.12.2015	100					Атт.
2	Баранова А.С.		Неявка	11.02.2016	100			Атт.
3	Бондарчук А.П.	24.12.2015	100					Атт.
4	Борцова А.С.	24.12.2015	100					Атт.
5	Воротынец А.А.	24.12.2015	100					Атт.
6	Гузенко Д.А.		Неявка	10.03.2016	50	15.03.2016	0	Не атт.
7	Загайнова А.В.	24.12.2015	100					Атт.
8	Зубкова В.О.	24.12.2015	100					Атт.
9	Игнатъева А.С.	24.12.2015	100					Атт.
10	Квочко В.В.	24.12.2015	100					Атт.
11	Костенко Д.В.	24.12.2015	100					Атт.
12	Кривоконева Е.А.	24.12.2015	100					Атт.
13	Мордвинов А.О.	24.12.2015	100					Атт.
14	Никушина В.А.	24.12.2015	100					Атт.
15	Павленко Д.А.	24.12.2015	50	25.12.2015	100			Атт.
16	Плошкин А.С.	24.12.2015	100					Атт.
17	Проценко А.С.	24.12.2015	100					Атт.
18	Сальников Д.М.	24.12.2015	100					Атт.
19	Скибин В.Г.	24.12.2015	100					Атт.
20	Соколинская Д.А.	24.12.2015	100					Атт.
21	Солдатова В.Г.	17.12.2015	100					Атт.
22	Спицкая К.Э.	24.12.2015	100					Атт.
23	Тян О.Ю.	17.12.2015	100					Атт.

Количество аттестованных обучающихся:22	Процент аттестованных обучающихся:96%
Количество неаттестованных обучающихся:1	Процент неаттестованных обучающихся:4%
Количество обучающихся "В процессе тестирования":0	Процент обучающихся "В процессе тестирования":0%
Количество неявившихся обучающихся:0	Процент неявившихся:0%

2.4 Текущий контроль успеваемости обучающихся с использованием технологии компьютерного тестирования 2 семестра 2015/2016 уч.г.

Результаты компьютерного тестирования обучающихся по дисциплинам, обеспеченным фондами оценочных средств (контрольно-измерительными материалами) в подсистеме «Тестирование», принимающие участие в текущем контроле представлены ниже. Пороговое значение устанавливается по проценту освоенных разделов. Обучающиеся считаются аттестованными по результатам компьютерного тестирования в случае освоения ими каждого раздела не менее 50 %. Не аттестованными являются обучающиеся, набравшие по любому из разделов результат менее 50% или не явившиеся на текущий контроль.

Результаты компьютерного тестирования обучающихся по специальности 38.05.01 «Экономическая безопасность» группа ПБС-2-001 представлены в таблице 9.

Таблица 9 – Сводная ведомость результатов освоения разделов дисциплины «Управление организацией (предприятием)» (дата 05.04.2016)

№ п/п	ФИО	1 попытка		2 попытка		3 попытка		4 попытка		Атт./ Не атт.
		дата	%	дата	%	дата	%	дата	%	
1	Бирюков И.Н.	05.04.2016	100							Атт.
2	Волков Г.Г.	05.04.2016	100							Атт.
3	Глазков В.М.	05.04.2016	100							Атт.
4	Григорьев С.И.	05.04.2016	100							Атт.
5	Губанова А.В.	05.04.2016	100							Атт.
6	Зеленова В.В.	05.04.2016	100							Атт.
7	Иванов К.С.	05.04.2016	100							Атт.
8	Иванова А.А.	05.04.2016	100							Атт.
9	Кольчева Ю.В.	05.04.2016	100							Атт.
10	Ляхова В.М.	05.04.2016	100							Атт.
11	Мартыненко Д.С.	05.04.2016	50	27.04.2016	100					Атт.
12	Начарян А.А.	05.04.2016	50	20.04.2016	50	27.04.2016	100			Атт.
13	Петренко А.А.	05.04.2016	100							Атт.
14	Петришина Е.Е.	05.04.2016	50	23.05.2016	0	02.06.2016	0	06.06.2016	100	Атт.
15	Петров Д.Ю.	05.04.2016	50	26.04.2016	100					Атт.
16	Полуян К.А.	05.04.2016	100							Атт.
17	Сачко А.А.	05.04.2016	100							Атт.
18	Сердюков Д.С.	05.04.2016	100							Атт.
19	Скиба А.В.	05.04.2016	50	12.05.2016	100					Атт.
20	Соломко А.Е.	05.04.2016	100							Атт.
21	Тарилов А.А.	05.04.2016	100							Атт.
22	Ткачев И.Д.	05.04.2016	100							Атт.

Количество аттестованных обучающихся:22

Количество неаттестованных обучающихся:0

Количество неявившихся обучающихся:0

Процент аттестованных обучающихся:100%

Процент неаттестованных обучающихся:0%

Процент неявившихся:0%

Результаты компьютерного тестирования обучающихся по специальности 38.05.01 «Экономическая безопасность» группа ПБС-2-002 представлены в таблице 10.

Таблица 10 – Сводная ведомость результатов освоения разделов дисциплины «Управление организацией (предприятием)» (дата 13.04.2016)

№ п/п	ФИО	1 попытка		2 попытка		3 попытка		4 попытка		Атт./ Не атт.
		дата	%	дата	%	дата	%	дата	%	
1	Айвазова А.А.	13.04.2016	50	18.05.2016	100					Атт.
2	Артёмов В.А.	13.04.2016	100							Атт.
3	Архипова Я.В.	13.04.2016	100							Атт.
4	Баранников А.С.	13.04.2016	100							Атт.
5	Бегинов А.Я.	13.04.2016	50	14.04.2016	100					Атт.
6	Бережная Е.И.	13.04.2016	50	12.05.2016	100					Атт.
7	Буш Т.С.	13.04.2016	100							Атт.
8	Гришин С.С.	13.04.2016	100							Атт.
9	Гуськов В.А.	13.04.2016	50	12.05.2016	50					Не атт.
10	Иванина А.С.	13.04.2016	100							Атт.
11	Иванова А.И.	13.04.2016	100							Атт.
12	Киселева К.Е.		Неявка	22.04.2016	50	31.05.2016	100			Атт.
13	Крапчин С.М.	13.04.2016	0	14.04.2016	100					Атт.
14	Куралимова О.С.	13.04.2016	100							Атт.
15	Мокрова Е.П.	13.04.2016	100							Атт.
16	Пушкарев Е.В.	13.04.2016	100							Атт.
17	Романенко И.В.	13.04.2016	50	23.05.2016	0	01.06.2016	0			Не атт.
18	Сергеева К.С.	13.04.2016	100							Атт.
19	Снегова А.Ю.	13.04.2016	100							Атт.
20	Столбунова В.А.	13.04.2016	50	18.05.2016	100					Атт.
21	Тимошенко В.А.	13.04.2016	100							Атт.
22	Фаерович Р.А.	13.04.2016	0	14.04.2016	100					Атт.
23	Шубаева К.А.		Неявка	01.07.2016	100					Атт.
24	Шульга А.А.	13.04.2016	100							Атт.
25	Элизбарян Э.В.	13.04.2016	0	14.04.2016	50	31.05.2016	50	01.06.2016	100	Атт.

Количество аттестованных обучающихся:23

Количество неаттестованных обучающихся:2

Количество неявившихся обучающихся:0

Процент аттестованных обучающихся:92%

Процент неаттестованных обучающихся:8%

Процент неявившихся:0%

Результаты компьютерного тестирования обучающихся по специальности 38.05.01 «Экономическая безопасность» группа ПБС-2-003 представлены в таблице 11.

Таблица 11 – Сводная ведомость результатов освоения разделов дисциплины «Управление организацией (предприятием)» (дата 30.03.2016)

№ п/п	ФИО	1 попытка		2 попытка		3 попытка		Атт./ Не атт.
		дата	%	дата	%	дата	%	
1	Азизова С.З.	30.03.2016	0	06.04.2016	100			Атт.
2	Баранова А.С.		Неявка	06.06.2016	100			Атт.
3	Бондарчук А.П.	30.03.2016	100					Атт.
4	Борцова А.С.	30.03.2016	100					Атт.
5	Воротынец А.А.	30.03.2016	100					Атт.
6	Гузенко Д.А.	30.03.2016	0	06.04.2016	0	27.05.2016	100	Атт.
7	Загайнова А.В.	30.03.2016	100					Атт.
8	Зубкова В.О.	30.03.2016	0	06.04.2016	100			Атт.
9	Игнатьева А.С.	30.03.2016	0	21.04.2016	100			Атт.
10	Квочко В.В.	30.03.2016	50	26.04.2016	100			Атт.
11	Костенко Д.В.	30.03.2016	100					Атт.
12	Кривоконева Е.А.	30.03.2016	100					Атт.

13	Мордвинов А.О.	30.03.2016	100					Атт.
14	Никушина В.А.	30.03.2016	100					Атт.
15	Павленко Д.А.	30.03.2016	100					Атт.
16	Плошкин А.С.	30.03.2016	50					Не атт.
17	Проценко А.С.	30.03.2016	0	03.06.2016	0	04.06.2016	100	Атт.
18	Сальников Д.М.	30.03.2016	100					Атт.
19	Скибин В.Г.	30.03.2016	100					Атт.
20	Соколинская Д.А.	30.03.2016	100					Атт.
21	Солдатова В.Г.	30.03.2016	100					Атт.
22	Спицкая К.Э.		Неявка	04.04.2016	100			Атт.
23	Тян О.Ю.	30.03.2016	100					Атт.

Количество аттестованных обучающихся:22

Количество неаттестованных обучающихся:1

Количество неявившихся обучающихся:0

Процент аттестованных обучающихся:96%

Процент неаттестованных обучающихся:4%

Процент неявившихся:0%

Результаты компьютерного тестирования обучающихся по специальности 38.05.01 «Экономическая безопасность» группа ПБС-2-001 представлены в таблице 12.

Таблица 12 – Сводная ведомость результатов освоения разделов дисциплины «Философия» (дата 05.04.2016)

№ п/п	ФИО	1 попытка		2 попытка		3 попытка		Атт./ Не атт.
		дата	%	дата	%	дата	%	
1	Бирюков И.Н.	05.04.2016	50	19.04.2016	100			Атт.
2	Волков Г.Г.	05.04.2016	0	19.04.2016	100			Атт.
3	Глазков В.М.	05.04.2016	50	19.04.2016	100			Атт.
4	Григорьев С.И.	05.04.2016	100					Атт.
5	Губанова А.В.	05.04.2016	100					Атт.
6	Зеленова В.В.	05.04.2016	50	13.05.2016	100			Атт.
7	Иванов К.С.	05.04.2016	100					Атт.
8	Иванова А.А.	05.04.2016	100					Атт.
9	Кольчева Ю.В.	05.04.2016	100					Атт.
10	Ляхова В.М.	05.04.2016	100					Атт.
11	Мартыненко Д.С.	05.04.2016	50	27.04.2016	100			Атт.
12	Начарян А.А.	05.04.2016	100					Атт.
13	Петренко А.А.	05.04.2016	0	12.05.2016	0	23.05.2016	100	Атт.
14	Петришина Е.Е.	05.04.2016	0	23.05.2016	100			Атт.
15	Петров Д.Ю.	05.04.2016	50	19.04.2016	100			Атт.
16	Полуян К.А.	05.04.2016	100					Атт.
17	Сачко А.А.	05.04.2016	100					Атт.
18	Сердюков Д.С.	05.04.2016	100					Атт.
19	Скиба А.В.	05.04.2016	100					Атт.
20	Соломко А.Е.	05.04.2016	50					Не атт.
21	Тарилон А.А.	05.04.2016	100					Атт.
22	Ткачев И.Д.	05.04.2016	100					Атт.

Количество аттестованных обучающихся:21

Количество неаттестованных обучающихся:1

Количество неявившихся обучающихся:0

Процент аттестованных обучающихся:95%

Процент неаттестованных обучающихся:5%

Процент неявившихся:0%

Результаты компьютерного тестирования обучающихся по специальности 38.05.01 «Экономическая безопасность» группа ПБС-2-002 представлены в таблице 12.

Таблица 12 – Сводная ведомость результатов освоения разделов дисциплины «Философия» (дата 13.04.2016)

№ п/п	ФИО	1 попытка		2 попытка		Атт./ Не атт.
		дата	%	дата	%	
1	Айвазова А.А.	13.04.2016	50	25.05.2016	100	Атт.
2	Артёмов В.А.	13.04.2016	50	14.04.2016	100	Атт.
3	Архипова Я.В.	13.04.2016	100			Атт.
4	Баранников А.С.	13.04.2016	100			Атт.
5	Бегинов А.Я.	13.04.2016	100			Атт.
6	Бережная Е.И.	13.04.2016	0	12.05.2016	100	Атт.
7	Буш Т.С.	13.04.2016	0	26.04.2016	100	Атт.
8	Гришин С.С.	13.04.2016	100			Атт.
9	Гуськов В.А.	13.04.2016	0			Не атт.
10	Иванина А.С.	13.04.2016	100			Атт.
11	Иванова А.И.	13.04.2016	100			Атт.
12	Киселева К.Е.		Неявка	22.04.2016	100	Атт.
13	Крапчин С.М.	13.04.2016	50	14.04.2016	100	Атт.
14	Куралимова О.С.	13.04.2016	100			Атт.
15	Мокрова Е.П.	13.04.2016	100			Атт.
16	Омельченко К.В.		Неявка			Не атт.
17	Пушкарев Е.В.	13.04.2016	100			Атт.
18	Романенко И.В.	13.04.2016	0	23.05.2016	0	Не атт.
19	Сергеева К.С.	13.04.2016	100			Атт.
20	Снегова А.Ю.	13.04.2016	100			Атт.
21	Столбунова В.А.	13.04.2016	100			Атт.
22	Тимошенко В.А.	13.04.2016	100			Атт.
23	Фасрович Р.А.	13.04.2016	50	14.04.2016	100	Атт.
24	Шубаева К.А.		Неявка			Не атт.
25	Шульга А.А.	13.04.2016	100			Атт.
26	Элизбарян Э.В.	13.04.2016	100			Атт.

Количество аттестованных обучающихся:22

Количество неаттестованных обучающихся:4

Количество неявившихся обучающихся:2

Процент аттестованных обучающихся:85%

Процент неаттестованных обучающихся:15%

Процент неявившихся:8%

Результаты компьютерного тестирования обучающихся по специальности 38.05.01 «Экономическая безопасность» группа ПБС-2-003 представлены в таблице 13.

Таблица 13 – Сводная ведомость результатов освоения разделов дисциплины «Философия» (дата 30.03.2016)

№ п/п	ФИО	1 попытка		2 попытка		3 попытка		4 попытка		5 попытка		6 попытка		Атт./ Не атт.
		дата	%	дата	%	дата	%	дата	%	дата	%	дата	%	
1	Азизова С.З.	30.03.2016	0	04.04.2016	100									Атт.
2	Баранова А.С.		Неявка	08.06.2016	100									Атт.
3	Бондарчук А.П.	30.03.2016	100											Атт.
4	Борцова А.С.	30.03.2016	100											Атт.
5	Воротынец А.А.	30.03.2016	100											Атт.
6	Гузенко Д.А.	30.03.2016	0											Не атт.
7	Загайнова А.В.	30.03.2016	100											Атт.
8	Зубкова В.О.	30.03.2016	50	06.04.2016	100									Атт.
9	Игнатьева А.С.	30.03.2016	100											Атт.

2.5 Промежуточная аттестация обучающихся с использованием технологии компьютерного тестирования 2 семестра 2015/2016 уч.г.

Результаты компьютерного тестирования обучающихся по специальности 38.05.01 «Экономическая безопасность» группа ПБС-1-004 представлены в таблице 42.

Таблица 42– Сводная ведомость результатов освоения разделов дисциплины «Иностранный язык» (дата 01.06.2016)

№ п/п	ФИО	1 попытка		2 попытка		3 попытка		Атт./ Не атт.
		дата	%	дата	%	дата	%	
1	Беличенко К.А.	01.06.2016	100					Атт.
2	Белоусова Л.А.	01.06.2016	80	29.06.2016	100			Атт.
3	Гончаров А.А.	01.06.2016	100					Атт.
4	Гошко И.Ф.	01.06.2016	100					Атт.
5	Гришко Д.А.	01.06.2016	80	02.06.2016	100			Атт.
6	Гусаков Г.О.	01.06.2016	80	02.06.2016	100			Атт.
7	Дрыга М.В.	01.06.2016	80	27.06.2016	80			Не атт.
8	Дырзо Д.Ф.	01.06.2016	80	02.06.2016	100			Атт.
9	Ким С.А.	27.05.2016	100					Атт.
10	Лобанов О.О.		Неявка					Не атт.
11	Лопатина Д.С.	01.06.2016	100					Атт.
12	Мальшева С.О.	01.06.2016	80	28.06.2016	100			Атт.
13	Маркова Е.А.	01.06.2016	100					Атт.
14	Немова Ю.В.	01.06.2016	100					Атт.
15	Овчаренко В.С.	01.06.2016	100					Атт.
16	Оганесян Т.С.	01.06.2016	80					В проц. тест.
17	Осипова В.А.	01.06.2016	100					Атт.
18	Павленко В.А.	01.06.2016	80	02.06.2016	100			Атт.
19	Паронян Г.Ж.	01.06.2016	100					Атт.
20	Первунин Д.К.		Неявка	28.06.2016	100			Атт.
21	Печерская П.А.		Неявка	27.06.2016	100			Атт.
22	Силайкин И.В.		Неявка					Не атт.
23	Томак А.А.	01.06.2016	100					Атт.
24	Церунян Г.В.	01.06.2016	80	02.06.2016	100			Атт.
25	Шевченко В.С.	01.06.2016	100					Атт.

Количество аттестованных обучающихся:20

Количество неаттестованных обучающихся:4

Количество обучающихся "В процессе тестирования":1

Количество неявившихся обучающихся:3

Процент аттестованных обучающихся:80%

Процент неаттестованных обучающихся:16%

Процент обучающихся "В процессе тестирования":4%

Процент неявившихся:12%

Результаты компьютерного тестирования обучающихся по специальности 38.05.01 «Экономическая безопасность» группа ПБС-1-005 представлены в таблице 43.

Таблица 43– Сводная ведомость результатов освоения разделов дисциплины «Иностранный язык» (дата 01.06.2016)

№ п/п	ФИО	1 попытка		2 попытка		3 попытка		Атт./ Не атт.
		дата	%	дата	%	дата	%	
1	Абакумов Т.Т.	01.06.2016	0	29.06.2016	100			Атт.
2	Акопян Р.В.	01.06.2016	80	03.06.2016	100			Атт.

3	Бек-Мурза Р.А.	01.06.2016	100					Атт.
4	Бибик Д.А.		Неявка					Не атт.
5	Булгаков А.Д.	01.06.2016	20					В проц. тест.
6	Гончар А.Г.	01.06.2016	100					Атт.
7	Дзядевич Е.С.	01.06.2016	100					Атт.
8	Докучасва Я.Д.	01.06.2016	100					Атт.
9	Захарин В.Г.	01.06.2016	100					Атт.
10	Зиновьев Д.С.	01.06.2016	100					Атт.
11	Зуляян М.О.	01.06.2016	100					Атт.
12	Копачев А.Г.	01.06.2016	100					Атт.
13	Куликов Н.И.	01.06.2016	0	23.06.2016	80			Не атт.
14	Лысенко А.П.	01.06.2016	100					Атт.
15	Маслакова Е.О.	01.06.2016	100					Атт.
16	Попик Е.О.		Неявка	28.06.2016	100			Атт.
17	Попов В.Ю.		Неявка	28.06.2016	0	30.06.2016	0	Не атт.
18	Харченко Н.О.		Неявка					Не атт.
19	Шевченко В.А.		Неявка	29.06.2016	100			Атт.
20	Юнусов З.Э.	01.06.2016	80	03.06.2016	20			Не атт.
21	Явор А.В.	01.06.2016	0	06.06.2016	100			Атт.

Количество аттестованных обучающихся:15

Процент аттестованных обучающихся:71%

Количество неаттестованных обучающихся:5

Процент неаттестованных обучающихся:24%

Количество обучающихся "В процессе тестирования":1

Процент обучающихся "В процессе тестирования":5%

Количество неявившихся обучающихся:2

Процент неявившихся:10%

Результаты компьютерного тестирования обучающихся по специальности 38.05.01 «Экономическая безопасность» группа ПБС-1-006 представлены в таблице 44.

Таблица 44– Сводная ведомость результатов освоения разделов дисциплины «Иностранный язык» (дата 30.05.2016)

№ п/п	ФИО	1 попытка		2 попытка		3 попытка		Атт./ Не атт.
		дата	%	дата	%	дата	%	
1	Бугров Р.В.	30.05.2016	100					Атт.
2	Бурцев Э.А.		Неявка					Не атт.
3	Гончарова П.Ю.	30.05.2016	100					Атт.
4	Догаев И.А.	30.05.2016	100					Атт.
5	Доспалов А.Э.	30.05.2016	100					Атт.
6	Дудко Я.А.	30.05.2016	100					Атт.
7	Еремеева О.Н.	30.05.2016	100					Атт.
8	Каргинова А.В.		Неявка					Не атт.
9	Коваленко Д.В.	30.05.2016	100					Атт.
10	Коняхина А.А.	31.05.2016	100					Атт.
11	Костоманова А.В.	30.05.2016	100					Атт.
12	Крикунов А.Е.		Неявка					Не атт.
13	Лашина В.А.	30.05.2016	100					Атт.
14	Матвеев К.Е.	30.05.2016	100					Атт.
15	Мгебришвили С.Г.	30.05.2016	100					Атт.
16	Можаров К.В.	30.05.2016	100					Атт.
17	Овдиенко А.В.		Неявка					Не атт.
18	Порублева Е.Н.	30.05.2016	100					Атт.
19	Прокопченко М.С.		Неявка					Не атт.
20	Сенченко П.В.	30.05.2016	100					Атт.

21	Сингуров Д.А.	30.05.2016	100					Атт.
22	Телелюхин И.А.		Неявка	08.06.2016	100			Атт.
23	Часовских И.С.	30.05.2016	100					Атт.
24	Шамирян А.С.	30.05.2016	100					Атт.

Количество аттестованных обучающихся:18

Процент аттестованных обучающихся:75%

Количество неаттестованных обучающихся:6

Процент неаттестованных обучающихся:25%

Количество обучающихся "В процессе тестирования":0

Процент обучающихся "В процессе тестирования":0%

Количество неявившихся обучающихся:6

Процент неявившихся:25%

Результаты компьютерного тестирования обучающихся по специальности 38.05.01 «Экономическая безопасность» группа ПБС-1-007 представлены в таблице 45.

Таблица 45– Сводная ведомость результатов освоения разделов дисциплины «Иностранный язык» (дата 30.05.2016)

№ п/п	ФИО	1 попытка		2 попытка		3 попытка		Атт./ Не атт.
		дата	%	дата	%	дата	%	
1	Гурова К.Ю.	30.05.2016	80	02.06.2016	100			Атт.
2	Ерженская Н.С.	30.05.2016	100					Атт.
3	Захарьян В.Э.	30.05.2016	100					Атт.
4	Зенюк Е.Е.	30.05.2016	100					Атт.
5	Канцдалова Д.А.	30.05.2016	80					В проц. тест.
6	Кирганасова Л.К.	30.05.2016	100					Атт.
7	Кислов И.Ф.	30.05.2016	100					Атт.
8	Кон Е.В.	30.05.2016	100					Атт.
9	Курдубина Д.В.		Неявка					Не атт.
10	Ломтев А.А.	30.05.2016	100					Атт.
11	Макаров А.А.	30.05.2016	100					Атт.
12	Мищенко Н.М.	30.05.2016	100					Атт.
13	Мнацаканян А.Э.	30.05.2016	100					Атт.
14	Озерова А.Г.	30.05.2016	80					В проц. тест.
15	Петров Е.В.	30.05.2016	100					Атт.
16	Ростенко В.В.	30.05.2016	100					Атт.
17	Сатин С.С.	30.05.2016	100					Атт.
18	Соболева О.А.	30.05.2016	100					Атт.
19	Столяр В.Р.	30.05.2016	100					Атт.
20	Таранов А.А.	30.05.2016	100					Атт.
21	Четвертак В.В.	30.05.2016	100					Атт.

Количество аттестованных обучающихся:18

Процент аттестованных обучающихся:86%

Количество неаттестованных обучающихся:1

Процент неаттестованных обучающихся:5%

Количество обучающихся "В процессе тестирования":2

Процент обучающихся "В процессе тестирования":10%

Количество неявившихся обучающихся:1

Процент неявившихся:5%

Результаты компьютерного тестирования обучающихся по специальности 38.05.01 «Экономическая безопасность» группа ПБС-1-004 представлены в таблице 46.

Таблица 46– Сводная ведомость результатов освоения разделов дисциплины «Информационные системы в экономике» (дата 30.06.2016)

№ п/п	ФИО	1 попытка		2 попытка		3 попытка		КИМ / КОС (Атт./Не атт.)
		дата	% / С %	дата	% / С %	дата	% / С %	
1	Беличенко К.А.	30.06.2016	44 / -	01.07.2016	44 / -			Не атт.
2	Белоусова Л.А.	30.06.2016	0 / -					В проц. тест.
3	Гончаров А.А.	30.06.2016	89 / -					Атт./Атт.(мин.)
			Удвл.					
4	Гошко И.Ф.	30.06.2016	89 / -					Атт./Атт.(мин.)
			Билет № 9					
5	Гришко Д.А.	30.06.2016	89 / -					Атт./Атт.(мин.)
			Билет № 2					
6	Гусаков Г.О.	30.06.2016	89 / -					Атт./Атт.(мин.)
			Билет № 4					
7	Дрыга М.В.	30.06.2016	89 / -					Атт./Атт.(мин.)
			Удвл.					
8	Дырзо Д.Ф.	30.06.2016	89 / -					Атт./Атт.(мин.)
			Билет № 21					
9	Ким С.А.	31.05.2016	44 / -	01.06.2016	89 / -			Атт./Атт.(мин.)
					Билет № 2			
10	Лобанов О.О.	30.06.2016	44 / -					В проц. тест.
11	Лопатина Д.С.	30.06.2016	44 / -	01.07.2016	44 / -			Не атт.
12	Мальшева С.О.	30.06.2016	89 / -					Атт./Атт.(мин.)
			Билет № 18					
13	Маркова Е.А.	30.06.2016	44 / -	01.07.2016	44 / -			Не атт.
14	Немова Ю.В.	30.06.2016	89 / -					Атт./Атт.(мин.)
			Билет № 20					
15	Овчаренко В.С.	30.06.2016	44 / -	01.07.2016	89 / -			Атт./Атт.(мин.)
					Билет № 3			
16	Оганесян Т.С.		Неявка					Не атт.
17	Осипова В.А.	30.06.2016	44 / -					В проц. тест.
18	Павленко В.А.	30.06.2016	89 / -					Атт./Атт.(мин.)
			Билет № 24					
19	Паронян Г.Ж.	30.06.2016	44 / -					В проц. тест.
20	Первунин Д.К.	30.06.2016	44 / -					В проц. тест.
21	Печерская П.А.	30.06.2016	0 / -					В проц. тест.
22	Силайкин И.В.	30.06.2016	44 / -					В проц. тест.
23	Томак А.А.	30.06.2016	89 / -					Атт./Атт.(мин.)
			Билет № 12					
24	Церунян Г.В.	30.06.2016	89 / -					Атт./Атт.(мин.)
			Билет № 16					
25	Шевченко В.С.	30.06.2016	44 / -	01.07.2016	89 / -			Атт./Атт.(мин.)
					Билет № 7			

Количество аттестованных обучающихся: 14

Количество неаттестованных обучающихся: 4
Количество обучающихся "В процессе тестирования": 7

Процент аттестованных обучающихся: 56%

Процент неаттестованных обучающихся: 16%

Процент обучающихся "В процессе тестирования": 28%

Количество неявившихся обучающихся:1

Процент неявившихся:4%

Результаты компьютерного тестирования обучающихся по специальности 38.05.01 «Экономическая безопасность» группа ПБС-1-005 представлены в таблице 47.

Таблица 47– Сводная ведомость результатов освоения разделов дисциплины «Информационные системы в экономике» (дата 25.06.2016)

№ п/п	ФИО	1 попытка		2 попытка		3 попытка		КИМ / КОС (Атт./Не атт.)
		дата	% / С %	дата	% / С %	дата	% / С %	
1	Абакумов Т.Т.	25.06.2016	89 / - Удвл.					Атт./Атт.(мин.)
2	Акопян Р.В.	25.06.2016	89 / - Билет № 3					Атт./Атт.(мин.)
3	Бек-Мурза Р.А.	25.06.2016	89 / - Удвл.					Атт./Атт.(мин.)
4	Бибик Д.А.	25.06.2016	89 / - Билет № 10					Атт./Атт.(мин.)
5	Булгаков А.Д.	25.06.2016	89 / - Удвл.					Атт./Атт.(мин.)
6	Гончар А.Г.	25.06.2016	89 / - Удвл.					Атт./Атт.(мин.)
7	Дзядевич Е.С.	25.06.2016	89 / - Билет № 21					Атт./Атт.(мин.)
8	Докучаева Я.Д.	25.06.2016	89 / - Билет № 9					Атт./Атт.(мин.)
9	Захарин В.Г.	25.06.2016	89 / - Билет № 24					Атт./Атт.(мин.)
10	Зиновьев Д.С.	25.06.2016	89 / - Билет № 5					Атт./Атт.(мин.)
11	Зулоян М.О.	25.06.2016	89 / - Билет № 4					Атт./Атт.(мин.)
12	Копачев А.Г.	25.06.2016	89 / - Удвл.					Атт./Атт.(мин.)
13	Куликов Н.И.	25.06.2016	89 / - Удвл.					Атт./Атт.(мин.)
14	Лысенко А.П.	25.06.2016	89 / - Билет № 15					Атт./Атт.(мин.)
15	Маслакова Е.О.	25.06.2016	89 / - Билет № 19					Атт./Атт.(мин.)
16	Попик Е.О.	25.06.2016	89 / - Удвл.					Атт./Атт.(мин.)
17	Попов В.Ю.	25.06.2016	89 / - Удвл.					Атт./Атт.(мин.)
18	Харченко Н.О.		Неявка					Не атт.
19	Шевченко В.А.	25.06.2016	89 / - Удвл.					Атт./Атт.(мин.)
20	Юнусов З.Э.	25.06.2016	89 / - Удвл.					Атт./Атт.(мин.)
21	Явор А.В.	25.06.2016	89 / - Билет № 2					Атт./Атт.(мин.)

Количество аттестованных обучающихся:20

Процент аттестованных

Количество неаттестованных обучающихся: 1

Количество обучающихся "В процессе тестирования": 0

Количество неявившихся обучающихся: 1

обучающихся: 95%

Процент неаттестованных обучающихся: 5%

Процент обучающихся "В процессе тестирования": 0%

Процент неявившихся: 5%

Результаты компьютерного тестирования обучающихся по специальности 38.05.01 «Экономическая безопасность» группа ПБС-1-006 представлены в таблице 48.

Таблица 48– Сводная ведомость результатов освоения разделов дисциплины «Информационные системы в экономике» (дата 01.07.2016)

№ п/п	ФИО	1 попытка		2 попытка		3 попытка		КИМ / КОС (Атт./Не атт.)
		дата	% / С %	дата	% / С %	дата	% / С %	
1	Бугров Р.В.	03.06.2016	89 / - Билет № 5					Атт./Атт.(мин.)
2	Бурцев Э.А.	01.07.2016	44 / -					В проц. тест.
3	Гончарова П.Ю.	01.07.2016	89 / - Билет № 20					Атт./Атт.(мин.)
4	Догаев И.А.	01.07.2016	89 / - Билет № 15					Атт./Атт.(мин.)
5	Доспалов А.Э.	01.07.2016	89 / - Билет № 25					Атт./Атт.(мин.)
6	Дудко Я.А.	01.07.2016	89 / - Билет № 18					Атт./Атт.(мин.)
7	Еремеева О.Н.	01.07.2016	89 / - Билет № 24					Атт./Атт.(мин.)
8	Каргинова А.В.	01.07.2016	89 / - Билет № 3					Атт./Атт.(мин.)
9	Коваленко Д.В.	01.07.2016	89 / - Билет № 14					Атт./Атт.(мин.)
10	Коняхина А.А.	01.07.2016	89 / - Билет № 4					Атт./Атт.(мин.)
11	Костоманова А.В.	01.07.2016	89 / - Билет № 2					Атт./Атт.(мин.)
12	Крикунов А.Е.		Неявка					Не атт.
13	Лашина В.А.	01.07.2016	89 / - Удвл.					Атт./Атт.(мин.)
14	Матвеев К.Е.	01.07.2016	89 / - Билет № 10					Атт./Атт.(мин.)
15	Мгебришвили С.Г.		Неявка					Не атт.
16	Можаров К.В.	01.07.2016	89 / - Билет № 17					Атт./Атт.(мин.)
17	Овдиенко А.В.	01.07.2016	89 / - Билет № 1					Атт./Атт.(мин.)
18	Порублева Е.Н.	01.07.2016	89 / - Билет № 21					Атт./Атт.(мин.)
19	Прокопченко М.С.		Неявка					Не атт.
20	Сенченко П.В.	01.07.2016	89 / - Билет № 6					Атт./Атт.(мин.)

21	Сингуров Д.А.	01.07.2016	89 / - Билет № 9					Атт./Атт.(мин.)
22	Телелюхин И.А.	01.07.2016	89 / - Билет № 7					Атт./Атт.(мин.)
23	Часовских И.С.	01.07.2016	89 / - Билет № 12					Атт./Атт.(мин.)
24	Шамирян А.С.	01.07.2016	89 / - Билет № 13					Атт./Атт.(мин.)

Количество аттестованных обучающихся:20

Количество неаттестованных обучающихся:3

Количество обучающихся "В процессе тестирования":1

Количество неявившихся обучающихся:3

Процент аттестованных обучающихся:83%

Процент неаттестованных обучающихся:12%

Процент обучающихся "В процессе тестирования":4%

Процент неявившихся:12%

Результаты компьютерного тестирования обучающихся по специальности 38.05.01 «Экономическая безопасность» группа ПБС-1-007 представлены в таблице 49.

Таблица 49– Сводная ведомость результатов освоения разделов дисциплины «Информационные системы в экономике» (дата 27.06.2016)

№ п/п	ФИО	1 попытка		2 попытка		3 попытка		КИМ / КОС (Атт./Не атт.)
		дата	% / С %	дата	% / С %	дата	% / С %	
1	Гурова К.Ю.	27.06.2016	89 / - Билет № 13					Атт./Атт.(мин.)
2	Ерьженская Н.С.	27.06.2016	89 / - Билет № 25					Атт./Атт.(мин.)
3	Захарьян В.Э.	27.06.2016	89 / - Билет № 14					Атт./Атт.(мин.)
4	Зенюк Е.Е.	27.06.2016	44 / -	30.06.2016	89 / - Билет № 14			Атт./Атт.(мин.)
5	Канцедалова Д.А.	27.06.2016	44 / -					В проц. тест.
6	Киртанасова Л.К.	27.06.2016	89 / - Билет № 8					Атт./Атт.(мин.)
7	Кислов И.Ф.	27.06.2016	44 / -	30.06.2016	44 / -			Не атт.
8	Кон Е.В.	27.06.2016	89 / - Билет № 20					Атт./Атт.(мин.)
9	Курдубина Д.В.		Неявка					Не атт.
10	Ломтев А.А.	27.06.2016	89 / - Билет № 2					Атт./Атт.(мин.)
11	Макаров А.А.	27.06.2016	44 / -	01.07.2016	89 / - Удвл.			Атт./Атт.(мин.)
12	Мищенко Н.М.	27.06.2016	44 / -	30.06.2016	89 / - Удвл.			Атт./Атт.(мин.)
13	Мнацаканян А.Э.	27.06.2016	0 / -					В проц. тест.
14	Озерова А.Г.	27.06.2016	44 / -					В проц. тест.
15	Петров Е.В.	27.06.2016	44 / -					В проц. тест.
16	Ростенко В.В.	27.06.2016	89 / - Билет № 5					Атт./Атт.(мин.)

17	Сатин С.С.	27.06.2016	89 / - Удвл.					Атт./Атт.(мин.)
18	Соболева О.А.	27.06.2016	89 / - Билет № 17					Атт./Атт.(мин.)
19	Столяр В.Р.		Неявка	01.07.2016	89 / - Удвл.			Атт./Атт.(мин.)
20	Таранов А.А.	27.06.2016	89 / - Билет № 9					Атт./Атт.(мин.)
21	Четвертак В.В.	27.06.2016	44 / -	29.06.2016	100 / 0 Блок С			Атт.

Количество аттестованных обучающихся: 15

Количество неаттестованных обучающихся: 2

Количество обучающихся "В процессе тестирования": 4

Количество неявившихся обучающихся: 1

Процент аттестованных обучающихся: 71%

Процент неаттестованных обучающихся: 10%

Процент обучающихся "В процессе тестирования": 19%

Процент неявившихся: 5%

Результаты компьютерного тестирования обучающихся по специальности 38.05.01 «Экономическая безопасность» группа ПБС-1-004 представлены в таблице 50.

Таблица 50– Сводная ведомость результатов освоения разделов дисциплины «Математика» (дата 25.06.2016)

№ п/п	ФИО	1 попытка		2 попытка		3 попытка		КИМ / КОС (Атт./Не атт.)
		дата	% / С %	дата	% / С %	дата	% / С %	
1	Беличенко К.А.	25.06.2016	89 / - Билет № 24					Атт./Атт.(мин.)
2	Белоусова Л.А.	25.06.2016	89 / - Билет № 8					Атт./Атт.(мин.)
3	Гончаров А.А.	25.06.2016	89 / - Билет № 23					Атт./Атт.(мин.)
4	Гошко И.Ф.	25.06.2016	89 / - Билет № 11					Атт./Атт.(мин.)
5	Гришко Д.А.	25.06.2016	89 / - Билет № 9					Атт./Атт.(мин.)
6	Гусаков Г.О.	25.06.2016	44 / -	27.06.2016	44 / -			Не атт.
7	Дрыга М.В.	25.06.2016	89 / - Билет № 12					Атт./Атт.(мин.)
8	Дырзо Д.Ф.	25.06.2016	89 / - Билет № 15					Атт./Атт.(мин.)
9	Ким С.А.	19.05.2016	0 / -	31.05.2016	89 / - Билет № 2			Атт./Атт.(мин.)
10	Лобанов О.О.	25.06.2016	89 / - Билет № 6					Атт./Атт.(мин.)
11	Лопатина Д.С.	25.06.2016	89 / - Билет № 5					Атт./Атт.(мин.)
12	Мальшева С.О.	25.06.2016	89 / - Билет № 14					Атт./Атт.(мин.)
13	Маркова Е.А.	25.06.2016	89 / - Билет № 25					Атт./Атт.(мин.)

14	Немова Ю.В.	25.06.2016	44 / -	27.06.2016	44 / -			Не атт.
15	Овчаренко В.С.	25.06.2016	89 / - Билет № 4					Атт./Атт.(мин.)
16	Оганесян Т.С.	25.06.2016	44 / -	30.06.2016	0 / -			Не атт.
17	Осипова В.А.	25.06.2016	89 / - Удвл.					Атт./Атт.(мин.)
18	Павленко В.А.	25.06.2016	89 / - Билет № 7					Атт./Атт.(мин.)
19	Паронян Г.Ж.	25.06.2016	89 / - Билет № 16					Атт./Атт.(мин.)
20	Первунин Д.К.		Неявка	28.06.2016	0 / -			В проц. тест.
21	Печерская П.А.	25.06.2016	89 / - Билет № 17					Атт./Атт.(мин.)
22	Силайкин И.В.	25.06.2016	44 / -					В проц. тест.
23	Томак А.А.	25.06.2016	89 / - Билет № 10					Атт./Атт.(мин.)
24	Церунян Г.В.	25.06.2016	89 / - Билет № 21					Атт./Атт.(мин.)
25	Шевченко В.С.	25.06.2016	89 / - Билет № 3					Атт./Атт.(мин.)

Количество аттестованных обучающихся:20

Количество неаттестованных обучающихся:3

Количество обучающихся "В процессе тестирования":2

Количество неявившихся обучающихся:0

Процент аттестованных обучающихся:80%

Процент неаттестованных обучающихся:12%

Процент обучающихся "В процессе тестирования":8%

Процент неявившихся:0%

Результаты компьютерного тестирования обучающихся по специальности 38.05.01 «Экономическая безопасность» группа ПБС-1-005 представлены в таблице 51.

Таблица 51– Сводная ведомость результатов освоения разделов дисциплины «Математика» (дата 30.06.2016)

№ п/п	ФИО	1 попытка		2 попытка		3 попытка		КИМ / КОС (Атт./Не атт.)
		дата	% / С %	дата	% / С %	дата	% / С %	
1	Абакумов Т.Т.	30.06.2016	44 / -	01.07.2016	0 / -			Не атт.
2	Акопян Р.В.	30.06.2016	89 / - Билет № 8					Атт./Атт.(мин.)
3	Бек-Мурза Р.А.	30.06.2016	89 / - Билет № 25					Атт./Атт.(мин.)
4	Бибики Д.А.	30.06.2016	89 / - Билет № 9					Атт./Атт.(мин.)
5	Булгаков А.Д.	30.06.2016	89 / - Удвл.					Атт./Атт.(мин.)
6	Гончар А.Г.	30.06.2016	89 / - Билет № 6					Атт./Атт.(мин.)
7	Дзядевич Е.С.	30.06.2016	89 / - Билет № 7					Атт./Атт.(мин.)
8	Докучаева Я.Д.	30.06.2016	89 / -					Атт./Атт.(мин.)

			Билет № 13				
9	Захарин В.Г.	30.06.2016	44 / -	01.07.2016	44 / -		Не атт.
10	Зиновьев Д.С.	30.06.2016	89 / - Билет № 20				Атт./Атт.(мин.)
11	Зуляян М.О.	30.06.2016	89 / - Билет № 22				Атт./Атт.(мин.)
12	Копачев А.Г.	30.06.2016	44 / -	01.07.2016	0 / -		Не атт.
13	Куликов Н.И.	30.06.2016	0 / -	01.07.2016	0 / -		Не атт.
14	Лысенко А.П.	30.06.2016	89 / - Билет № 21				Атт./Атт.(мин.)
15	Маслакова Е.О.	30.06.2016	89 / - Билет № 5				Атт./Атт.(мин.)
16	Попик Е.О.	30.06.2016	89 / - Билет № 24				Атт./Атт.(мин.)
17	Попов В.Ю.	30.06.2016	44 / -	01.07.2016	0 / -		Не атт.
18	Харченко Н.О.		Неявка				Не атт.
19	Шевченко В.А.	30.06.2016	44 / -	01.07.2016	44 / -		Не атт.
20	Юнусов З.Э.	30.06.2016	89 / - Билет № 15				Атт./Атт.(мин.)
21	Явор А.В.	30.06.2016	89 / - Удвл.				Атт./Атт.(мин.)

Количество аттестованных обучающихся: 14

Количество неаттестованных обучающихся: 7

Количество обучающихся "В процессе тестирования": 0

Количество неявившихся обучающихся: 1

Процент аттестованных обучающихся: 67%

Процент неаттестованных обучающихся: 33%

Процент обучающихся "В процессе тестирования": 0%

Процент неявившихся: 5%

Результаты компьютерного тестирования обучающихся по специальности 38.05.01 «Экономическая безопасность» группа ПБС-1-006 представлены в таблице 52.

Таблица 52– Сводная ведомость результатов освоения разделов дисциплины «Математика» (дата 27.06.2016)

№ п/п	ФИО	1 попытка		2 попытка		3 попытка		КИМ / КОС (Атт./Не атт.)
		дата	% / С %	дата	% / С %	дата	% / С %	
1	Бугров Р.В.	07.06.2016	0 / -	08.06.2016	0 / -			Не атт.
2	Бурцев Э.А.	27.06.2016	0 / -					В проц. тест.
3	Гончарова П.Ю.	27.06.2016	89 / - Билет № 23					Атт./Атт.(мин.)
4	Догаев И.А.	27.06.2016	89 / - Билет № 19					Атт./Атт.(мин.)
5	Доспалов А.Э.	27.06.2016	89 / - Билет № 6					Атт./Атт.(мин.)
6	Дудко Я.А.	27.06.2016	0 / -	28.06.2016	89 / - Билет № 15			Атт./Атт.(мин.)
7	Еремеева О.Н.	27.06.2016	0 / -	28.06.2016	89 / - Билет № 3			Атт./Атт.(мин.)
8	Каргинова А.В.	27.06.2016	44 / -	28.06.2016	89 / -			Атт./Атт.(мин.)

					Билет № 12			
9	Коваленко Д.В.	27.06.2016	0 / -	28.06.2016	44 / -			Не атт.
10	Коняхина А.А.	27.06.2016	89 / - Билет № 1					Атт./Атт.(мин.)
11	Костоманова А.В.	27.06.2016	44 / -	28.06.2016	89 / - Билет № 2			Атт./Атт.(мин.)
12	Крикунов А.Е.		Неявка					Не атт.
13	Лашина В.А.	27.06.2016	44 / -	28.06.2016	44 / -			Не атт.
14	Матвеев К.Е.	27.06.2016	44 / -	28.06.2016	0 / -			Не атт.
15	Мгебришвили С.Г.		Неявка	28.06.2016	0 / -	29.06.2016	0 / -	Не атт.
16	Можаров К.В.	27.06.2016	89 / - Билет № 15					Атт./Атт.(мин.)
17	Овдиенко А.В.	27.06.2016	89 / - Билет № 24					Атт./Атт.(мин.)
18	Порублева Е.Н.	27.06.2016	44 / -	28.06.2016	89 / - Билет № 16			Атт./Атт.(мин.)
19	Сенченко П.В.	27.06.2016	44 / -	28.06.2016	89 / - Билет № 17			Атт./Атт.(мин.)
20	Сингуров Д.А.	27.06.2016	89 / - Билет № 11					Атт./Атт.(мин.)
21	Телелюхин И.А.	27.06.2016	44 / -	30.06.2016	44 / -			Не атт.
22	Часовских И.С.	27.06.2016	44 / -	28.06.2016	0 / -			Не атт.
23	Шамярян А.С.	27.06.2016	89 / - Билет № 25					Атт./Атт.(мин.)

Количество аттестованных обучающихся: 14

Количество неаттестованных обучающихся: 8

Количество обучающихся "В процессе тестирования": 1

Количество неявившихся обучающихся: 1

Процент аттестованных обучающихся: 61%

Процент неаттестованных обучающихся: 35%

Процент обучающихся "В процессе тестирования": 4%

Процент неявившихся: 4%

Результаты компьютерного тестирования обучающихся по специальности 38.05.01 «Экономическая безопасность» группа ПБС-1-007 представлены в таблице 53.

Таблица 53– Сводная ведомость результатов освоения разделов дисциплины «Математика» (дата 01.07.2016)

№ п/п	ФИО	1 попытка		2 попытка		3 попытка		КИМ / КОС (Атт./Не атт.)
		дата	% / С %	дата	% / С %	дата	% / С %	
1	Гурова К.Ю.	01.07.2016	89 / - Билет № 21					Атт./Атт.(мин.)
2	Ерьженская Н.С.	01.07.2016	89 / - Билет № 6					Атт./Атт.(мин.)
3	Захарьян В.Э.	01.07.2016	89 / - Билет № 12					Атт./Атт.(мин.)
4	Зенюк Е.Е.	01.07.2016	89 / - Билет № 14					Атт./Атт.(мин.)
5	Канцедалова Д.А.	01.07.2016	44 / -					В проц. тест.
6	Киртанасова Л.К.	01.07.2016	89 / -					Атт./Атт.(мин.)

			Билет № 4					
7	Кислов И.Ф.	01.07.2016	0 / -					В проц. тест.
8	Кон Е.В.	01.07.2016	89 / - Билет № 3					Атт./Атт.(мин.)
9	Курдубина Д.В.		Неявка					Не атт.
10	Ломтев А.А.	01.07.2016	89 / - Билет № 23					Атт./Атт.(мин.)
11	Макаров А.А.	01.07.2016	89 / - Билет № 20					Атт./Атт.(мин.)
12	Мищенко Н.М.	01.07.2016	44 / -					В проц. тест.
13	Мнацаканян А.Э.	01.07.2016	89 / - Билет № 15					Атт./Атт.(мин.)
14	Озерова А.Г.	01.07.2016	89 / - Билет № 7					Атт./Атт.(мин.)
15	Петров Е.В.	01.07.2016	89 / - Билет № 11					Атт./Атт.(мин.)
16	Ростенко В.В.	01.07.2016	89 / - Билет № 18					Атт./Атт.(мин.)
17	Сатин С.С.	01.07.2016	0 / -					В проц. тест.
18	Соболева О.А.	01.07.2016	89 / - Билет № 2					Атт./Атт.(мин.)
19	Столяр В.Р.	01.07.2016	0 / -					В проц. тест.
20	Таранов А.А.	01.07.2016	89 / - Билет № 22					Атт./Атт.(мин.)
21	Четвертак В.В.	01.07.2016	89 / - Билет № 25					Атт./Атт.(мин.)

Количество аттестованных обучающихся: 15

Количество неаттестованных обучающихся: 1

Количество обучающихся "В процессе тестирования": 5

Количество неявившихся обучающихся: 1

Процент аттестованных обучающихся: 71%

Процент неаттестованных обучающихся: 5%

Процент обучающихся "В процессе тестирования": 24%

Процент неявившихся: 5%

Результаты компьютерного тестирования обучающихся по специальности 38.05.01 «Экономическая безопасность» группа ПБС-1-004 представлены в таблице 54.

Таблица 54– Сводная ведомость результатов освоения разделов дисциплины «Экономическая теория» (дата 15.06.2016)

№ п/п	ФИО	1 попытка		2 попытка		3 попытка		КИМ / КОС (Атт./Не атт.)
		дата	% / С %	дата	% / С %	дата	% / С %	
1	Беличенко К.А.	15.06.2016	91 / - Билет № 3					Атт./Атт.(мин.)
2	Белоусова Л.А.	15.06.2016	45 / -	22.06.2016	91 / - Билет № 13			Атт./Атт.(мин.)
3	Гончаров А.А.	15.06.2016	91 / - Удвл.					Атт./Атт.(мин.)
4	Гошко И.Ф.	15.06.2016	91 / - Билет № 21					Атт./Атт.(мин.)

5	Гришко Д.А.	15.06.2016	91 / - Билет № 13					Атт./Атт.(мин.)
6	Гусаков Г.О.	15.06.2016	91 / - Билет № 16					Атт./Атт.(мин.)
7	Дрыга М.В.	15.06.2016	45 / -	28.06.2016	91 / - Билет № 19			Атт./Атт.(мин.)
8	Дырзо Д.Ф.	15.06.2016	91 / - Билет № 6					Атт./Атт.(мин.)
9	Ким С.А.	26.05.2016	91 / - Билет № 5					Атт./Атт.(мин.)
10	Лобанов О.О.	15.06.2016	91 / - Билет № 1					Атт./Атт.(мин.)
11	Лопатина Д.С.	15.06.2016	91 / - Билет № 25					Атт./Атт.(мин.)
12	Мальшева С.О.	15.06.2016	91 / - Билет № 24					Атт./Атт.(мин.)
13	Маркова Е.А.	15.06.2016	91 / - Билет № 15					Атт./Атт.(мин.)
14	Немова Ю.В.	15.06.2016	91 / - Билет № 14					Атт./Атт.(мин.)
15	Овчаренко В.С.	15.06.2016	91 / - Билет № 8					Атт./Атт.(мин.)
16	Оганесян Т.С.	15.06.2016	0 / -	28.06.2016	91 / - Удвл.			Атт./Атт.(мин.)
17	Осипова В.А.	15.06.2016	45 / -	30.06.2016	91 / - Удвл.			Атт./Атт.(мин.)
18	Павленко В.А.	15.06.2016	91 / - Билет № 4					Атт./Атт.(мин.)
19	Паронян Г.Ж.	15.06.2016	91 / - Удвл.					Атт./Атт.(мин.)
20	Первунин Д.К.	15.06.2016	0 / -	28.06.2016	0 / -			Не атт.
21	Печерская П.А.	15.06.2016	0 / -	28.06.2016	91 / - Удвл.			Атт./Атт.(мин.)
22	Силайкин И.В.	15.06.2016	91 / - Удвл.					Атт./Атт.(мин.)
23	Томак А.А.	15.06.2016	91 / - Билет № 18					Атт./Атт.(мин.)
24	Церунян Г.В.	15.06.2016	91 / - Билет № 17					Атт./Атт.(мин.)
25	Шевченко В.С.	15.06.2016	91 / - Билет № 9					Атт./Атт.(мин.)

Количество аттестованных обучающихся:24

Количество неаттестованных обучающихся:1

Количество обучающихся "В процессе тестирования":0

Количество неявившихся обучающихся:0

Процент аттестованных обучающихся:96%

Процент неаттестованных обучающихся:4%

Процент обучающихся "В процессе тестирования":0%

Процент неявившихся:0%

Результаты компьютерного тестирования обучающихся по специальности 38.05.01 «Экономическая безопасность» группа ПБС-1-005 представлены в таблице 55.

Таблица 55– Сводная ведомость результатов освоения разделов дисциплины «Экономическая теория» (дата 20.06.2016)

№ п/п	ФИО	1 попытка		2 попытка		3 попытка		КИМ / КОС (Атт./Не атт.)
		дата	% / С %	дата	% / С %	дата	% / С %	
1	Абакумов Т.Т.	20.06.2016	91 / - Билет № 9					Атт./Атт.(мин.)
2	Акопян Р.В.	20.06.2016	91 / - Билет № 21					Атт./Атт.(мин.)
3	Бек-Мурза Р.А.	20.06.2016	91 / - Билет № 22					Атт./Атт.(мин.)
4	Бибик Д.А.	20.06.2016	0 / -	23.06.2016	91 / - Билет № 25			Атт./Атт.(мин.)
5	Булгаков А.Д.	20.06.2016	45 / -					В проц. тест.
6	Гончар А.Г.	20.06.2016	91 / - Билет № 16					Атт./Атт.(мин.)
7	Дзядевич Е.С.	20.06.2016	91 / - Билет № 24					Атт./Атт.(мин.)
8	Докучаева Я.Д.	20.06.2016	91 / - Билет № 5					Атт./Атт.(мин.)
9	Захарин В.Г.	20.06.2016	91 / - Билет № 6					Атт./Атт.(мин.)
10	Зиновьев Д.С.	20.06.2016	91 / - Билет № 20					Атт./Атт.(мин.)
11	Зуляян М.О.	20.06.2016	91 / - Билет № 8					Атт./Атт.(мин.)
12	Копачев А.Г.	20.06.2016	91 / - Билет № 17					Атт./Атт.(мин.)
13	Куликов Н.И.	20.06.2016	91 / - Удвл.					Атт./Атт.(мин.)
14	Лысенко А.П.	20.06.2016	91 / - Билет № 23					Атт./Атт.(мин.)
15	Маслакова Е.О.	20.06.2016	91 / - Билет № 11					Атт./Атт.(мин.)
16	Попик Е.О.	20.06.2016	91 / - Удвл.					Атт./Атт.(мин.)
17	Попов В.Ю.	20.06.2016	0 / -	30.06.2016	0 / -			Не атт.
18	Харченко Н.О.		Неявка					Не атт.
19	Шевченко В.А.	20.06.2016	91 / - Билет № 3					Атт./Атт.(мин.)
20	Юнусов З.Э.	20.06.2016	91 / - Удвл.					Атт./Атт.(мин.)
21	Явор А.В.	20.06.2016	45 / -	21.06.2016	91 / - Билет № 22			Атт./Атт.(мин.)

Количество аттестованных обучающихся: 18

Количество неаттестованных обучающихся: 2

Процент аттестованных обучающихся: 86%

Процент неаттестованных обучающихся: 10%

Количество обучающихся "В процессе тестирования":1
Количество неявившихся обучающихся:1

Процент обучающихся "В процессе тестирования":5%
Процент неявившихся:5%

Результаты компьютерного тестирования обучающихся по специальности 38.05.01 «Экономическая безопасность» группа ПБС-1-006 представлены в таблице 56

Таблица 56– Сводная ведомость результатов освоения разделов дисциплины «Экономическая теория» (дата 16.06.2016)

№ п/п	ФИО	1 попытка		2 попытка		3 попытка		КИМ / КОС (Атт./Не атт.)
		дата	% / С %	дата	% / С %	дата	% / С %	
1	Бугров Р.В.	09.06.2016	91 / - Билет № 12					Атт./Атт.(мин.)
2	Бурцев Э.А.	16.06.2016	91 / - Билет № 16					Атт./Атт.(мин.)
3	Гончарова П.Ю.	16.06.2016	91 / - Билет № 24					Атт./Атт.(мин.)
4	Догаев И.А.	16.06.2016	91 / - Билет № 10					Атт./Атт.(мин.)
5	Доспалов А.Э.	16.06.2016	91 / - Билет № 23					Атт./Атт.(мин.)
6	Дудко Я.А.	16.06.2016	91 / - Билет № 2					Атт./Атт.(мин.)
7	Еремеева О.Н.	16.06.2016	91 / - Билет № 1					Атт./Атт.(мин.)
8	Каргинова А.В.	16.06.2016	100 / 0 Блок С					Атт.
9	Коваленко Д.В.	16.06.2016	91 / - Билет № 14					Атт./Атт.(мин.)
10	Коняхина А.А.	16.06.2016	91 / - Билет № 25					Атт./Атт.(мин.)
11	Костоманова А.В.	16.06.2016	91 / - Билет № 22					Атт./Атт.(мин.)
12	Крикунов А.Е.	16.06.2016	45 / -					В проц. тест.
13	Лашина В.А.	16.06.2016	91 / - Удвл.					Атт./Атт.(мин.)
14	Матвеев К.Е.	16.06.2016	91 / - Билет № 15					Атт./Атт.(мин.)
15	Мгебришвили С.Г.	16.06.2016	91 / - Удвл.					Атт./Атт.(мин.)
16	Можаров К.В.	16.06.2016	91 / - Билет № 11					Атт./Атт.(мин.)
17	Овдиенко А.В.	16.06.2016	91 / - Удвл.					Атт./Атт.(мин.)
18	Порублева Е.Н.	16.06.2016	91 / - Билет № 19					Атт./Атт.(мин.)
19	Прокопченко М.С.		Неявка					Не атт.
20	Сенченко П.В.	16.06.2016	91 / - Билет № 8					Атт./Атт.(мин.)
21	Сингуров Д.А.	16.06.2016	91 / -					Атт./Атт.(мин.)

			Билет № 17				
22	Телелюхин И.А.	16.06.2016	91 / - Билет № 7				Атт./Атт.(мин.)
23	Часовских И.С.	16.06.2016	91 / - Билет № 5				Атт./Атт.(мин.)
24	Шамирян А.С.	16.06.2016	91 / - Билет № 6				Атт./Атт.(мин.)

Количество аттестованных обучающихся:22

Количество неаттестованных обучающихся: 1

Количество обучающихся "В процессе тестирования":1

Количество неявившихся обучающихся:1

Процент аттестованных обучающихся:92%

Процент неаттестованных обучающихся:4%

Процент обучающихся "В процессе тестирования":4%

Процент неявившихся:4%

Результаты компьютерного тестирования обучающихся по специальности 38.05.01 «Экономическая безопасность» группа ПБС-1-007 представлены в таблице 57.

Таблица 57– Сводная ведомость результатов освоения разделов дисциплины «Экономическая теория» (дата 21.06.2016)

№ п/п	ФИО	1 попытка		2 попытка		3 попытка		КИМ / КОС (Атт./Не атт.)
		дата	% / С %	дата	% / С %	дата	% / С %	
1	Гурова К.Ю.	21.06.2016	91 / - Удвл.					Атт./Атт.(мин.)
2	Ерьженская Н.С.	21.06.2016	91 / - Билет № 18					Атт./Атт.(мин.)
3	Захарьян В.Э.	21.06.2016	91 / - Билет № 20					Атт./Атт.(мин.)
4	Зенюк Е.Е.	21.06.2016	91 / - Билет № 2					Атт./Атт.(мин.)
5	Канцедалова Д.А.	21.06.2016	91 / - Удвл.					Атт./Атт.(мин.)
6	Киртанасова Л.К.	21.06.2016	91 / - Билет № 5					Атт./Атт.(мин.)
7	Кислов И.Ф.	21.06.2016	91 / - Билет № 16					Атт./Атт.(мин.)
8	Кон Е.В.	21.06.2016	91 / - Билет № 4					Атт./Атт.(мин.)
9	Курдубина Д.В.		Неявка					Не атт.
10	Ломтев А.А.	21.06.2016	91 / - Билет № 14					Атт./Атт.(мин.)
11	Макаров А.А.	21.06.2016	91 / - Удвл.					Атт./Атт.(мин.)
12	Мищенко Н.М.	21.06.2016	45 / -	29.06.2016	91 / - Удвл.			Атт./Атт.(мин.)
13	Мнацаканян А.Э.	21.06.2016	91 / - Удвл.					Атт./Атт.(мин.)
14	Озерова А.Г.	21.06.2016	91 / - Удвл.					Атт./Атт.(мин.)
15	Петров Е.В.	21.06.2016	91 / -					Атт./Атт.(мин.)

			Удвл.				
16	Ростенко В.В.	21.06.2016	91 / - Билет № 6				Атт./Атт.(мин.)
17	Сатин С.С.	21.06.2016	45 / -	22.06.2016	45 / -		Не атт.
18	Соболева О.А.	21.06.2016	91 / - Билет № 13				Атт./Атт.(мин.)
19	Столяр В.Р.	21.06.2016	91 / - Истекло время (Удвл.)				Атт./Атт.(мин.)
20	Таранов А.А.	21.06.2016	91 / - Билет № 24				Атт./Атт.(мин.)
21	Четвертак В.В.	21.06.2016	0 / -	30.06.2016	91 / - Билет № 21		Атт./Атт.(мин.)

Количество аттестованных обучающихся:19

Количество неаттестованных обучающихся:2

Количество обучающихся "В процессе тестирования":0

Количество неявившихся обучающихся:1

Процент аттестованных обучающихся:90%

Процент неаттестованных обучающихся:10%

Процент обучающихся "В процессе тестирования":0%

Процент неявившихся:5%

Результаты компьютерного тестирования обучающихся по специальности 38.05.01 «Экономическая безопасность» группа ПБС-2-001 представлены в таблице 58.

Таблица 58– Сводная ведомость результатов освоения разделов дисциплины «Математика» (дата 20.06.2016)

№ п/п	ФИО	1 попытка		2 попытка		3 попытка		КИМ / КОС (Атт./Не атт.)
		дата	% / С %	дата	% / С %	дата	% / С %	
1	Бирюков И.Н.	20.06.2016	89 / - Удвл.					Атт./Атт.(мин.)
2	Волков Г.Г.	20.06.2016	89 / - Билет № 7					Атт./Атт.(мин.)
3	Глазков В.М.	20.06.2016	89 / - Билет № 20					Атт./Атт.(мин.)
4	Григорьев С.И.	20.06.2016	89 / - Билет № 19					Атт./Атт.(мин.)
5	Губанова А.В.	17.06.2016	89 / - Билет № 3					Атт./Атт.(мин.)
6	Зеленова В.В.	20.06.2016	89 / - Билет № 24					Атт./Атт.(мин.)
7	Иванов К.С.	20.06.2016	44 / -	22.06.2016	89 / - Билет № 18			Атт./Атт.(мин.)
8	Иванова А.А.	20.06.2016	89 / - Билет № 18					Атт./Атт.(мин.)
9	Колычева Ю.В.	20.06.2016	89 / - Билет № 4					Атт./Атт.(мин.)
10	Ляхова В.М.	20.06.2016	44 / -	21.06.2016	89 / - Билет № 3			Атт./Атт.(мин.)
11	Мартыненко Д.С.	20.06.2016	44 / -	22.06.2016	89 / - Билет № 21			Атт./Атт.(мин.)

12	Начарян А.А.		Неявка				Не атт.
13	Петренко А.А.	20.06.2016	89 / - Билет № 2				Атт./Атт.(мин.)
14	Петришина Е.Е.	20.06.2016	89 / - Билет № 8				Атт./Атт.(мин.)
15	Петров Д.Ю.	20.06.2016	89 / - Удвл.				Атт./Атт.(мин.)
16	Полуян К.А.	20.06.2016	89 / - Билет № 16				Атт./Атт.(мин.)
17	Сачко А.А.	20.06.2016	89 / - Билет № 17				Атт./Атт.(мин.)
18	Сердюков Д.С.	20.06.2016	89 / - Билет № 15				Атт./Атт.(мин.)
19	Скиба А.В.	20.06.2016	89 / - Билет № 23				Атт./Атт.(мин.)
20	Соломко А.Е.	23.06.2016	44 / -	28.06.2016	89 / - Билет № 23		Атт./Атт.(мин.)
21	Тарилов А.А.	17.06.2016	44 / -	20.06.2016	89 / - Билет № 17		Атт./Атт.(мин.)
22	Ткачев И.Д.	20.06.2016	89 / - Билет № 9				Атт./Атт.(мин.)

Количество аттестованных обучающихся:21

Количество неаттестованных обучающихся:1

Количество обучающихся "В процессе тестирования":0

Количество неявившихся обучающихся:1

Процент аттестованных обучающихся:95%

Процент неаттестованных обучающихся:5%

Процент обучающихся "В процессе тестирования":0%

Процент неявившихся:5%

Результаты компьютерного тестирования обучающихся по специальности 38.05.01 «Экономическая безопасность» группа ПБС-2-002 представлены в таблице 59.

Таблица 59– Сводная ведомость результатов освоения разделов дисциплины «Математика» (дата 15.06.2016)

№ п/п	ФИО	1 попытка		2 попытка		3 попытка		КИМ / КОС (Атт./Не атт.)
		дата	% / С %	дата	% / С %	дата	% / С %	
1	Айвазова А.А.	15.06.2016	89 / - Удвл.					Атт./Атт.(мин.)
2	Артёмов В.А.	15.06.2016	44 / -	23.06.2016	89 / - Билет № 23			Атт./Атт.(мин.)
3	Архипова Я.В.	15.06.2016	89 / - Билет № 14					Атт./Атт.(мин.)
4	Баранников А.С.	15.06.2016	89 / - Удвл.					Атт./Атт.(мин.)
5	Бегинов А.Я.	15.06.2016	0 / -					В проц. тест.
6	Бережная Е.И.	15.06.2016	89 / - Билет № 23					Атт./Атт.(мин.)
7	Буш Т.С.	15.06.2016	44 / -	17.06.2016	89 / - Удвл.			Атт./Атт.(мин.)

8	Гришин С.С.	15.06.2016	44 / -	16.06.2016	89 / - Билет № 1		Атт./Атт.(мин.)
9	Гуськов В.А.	15.06.2016	89 / - Удвл.				Атт./Атт.(мин.)
10	Иванина А.С.	15.06.2016	89 / - Билет № 16				Атт./Атт.(мин.)
11	Иванова А.И.	15.06.2016	89 / - Билет № 5				Атт./Атт.(мин.)
12	Киселева К.Е.	15.06.2016	44 / -	23.06.2016	89 / - Билет № 11		Атт./Атт.(мин.)
13	Крапчин С.М.	15.06.2016	44 / -	16.06.2016	89 / - Удвл.		Атт./Атт.(мин.)
14	Куралимова О.С.	15.06.2016	89 / - Удвл.				Атт./Атт.(мин.)
15	Мокрова Е.П.	15.06.2016	89 / - Билет № 21				Атт./Атт.(мин.)
16	Пушкарев Е.В.	15.06.2016	89 / - Билет № 20				Атт./Атт.(мин.)
17	Романенко И.В.	15.06.2016	0 / -				В проц. тест.
18	Сергеева К.С.	15.06.2016	44 / -	23.06.2016	89 / - Билет № 19		Атт./Атт.(мин.)
19	Снегова А.Ю.	15.06.2016	89 / - Билет № 3				Атт./Атт.(мин.)
20	Столбунова В.А.	15.06.2016	89 / - Билет № 8				Атт./Атт.(мин.)
21	Тимошенко В.А.	15.06.2016	89 / - Удвл.				Атт./Атт.(мин.)
22	Фаерович Р.А.	15.06.2016	89 / - Удвл.				Атт./Атт.(мин.)
23	Шубаева К.А.	15.06.2016	44 / -	30.06.2016	100 / 0 Блок С		Атт.
24	Шульга А.А.	15.06.2016	89 / - Билет № 22				Атт./Атт.(мин.)
25	Элизбарян Э.В.	15.06.2016	89 / - Билет № 15				Атт./Атт.(мин.)

Количество аттестованных обучающихся:23

Количество неаттестованных обучающихся:0

Количество обучающихся "В процессе тестирования":2

Количество неявившихся обучающихся:0

Процент аттестованных обучающихся:92%

Процент неаттестованных обучающихся:0%

Процент обучающихся "В процессе тестирования":8%

Процент неявившихся:0%

Результаты компьютерного тестирования обучающихся по специальности 38.05.01 «Экономическая безопасность» группа ПБС-2-003 представлены в таблице 60.

Таблица 60– Сводная ведомость результатов освоения разделов дисциплины «Математика» (дата 16.06.2016)

№ п/п	ФИО	1 попытка		2 попытка		3 попытка		КИМ / КОС (Атт./Не атт.)
		дата	% / С %	дата	% / С %	дата	% / С %	

1	Азизова С.З.	14.06.2016	0 / -	17.06.2016	44 / -		Не атт.
2	Баранова А.С.		Неявка	27.06.2016	89 / - Удвл.		Атт./Атт.(мин.)
3	Бондарчук А.П.	16.06.2016	44 / -	20.06.2016	89 / - Билет № 9		Атт./Атт.(мин.)
4	Борцова А.С.	16.06.2016	89 / - Истекло время (Удвл.)				Атт./Атт.(мин.)
5	Воротынец А.А.	16.06.2016	89 / - Билет № 19				Атт./Атт.(мин.)
6	Гузенко Д.А.		Неявка				Не атт.
7	Загайнова А.В.	16.06.2016	89 / - Билет № 16				Атт./Атт.(мин.)
8	Зубкова В.О.	16.06.2016	89 / - Билет № 9				Атт./Атт.(мин.)
9	Игнатъева А.С.	16.06.2016	100 / 0 Блок С				Атт.
10	Квочко В.В.	16.06.2016	89 / - Билет № 10				Атт./Атт.(мин.)
11	Костенко Д.В.	14.06.2016	89 / - Билет № 7				Атт./Атт.(мин.)
12	Кривоконева Е.А.	16.06.2016	89 / - Билет № 23				Атт./Атт.(мин.)
13	Мордвинов А.О.	16.06.2016	89 / - Удвл.				Атт./Атт.(мин.)
14	Никушина В.А.		Неявка	28.06.2016	89 / - Билет № 19		Атт./Атт.(мин.)
15	Павленко Д.А.	16.06.2016	89 / - Билет № 17				Атт./Атт.(мин.)
16	Плошкин А.С.		Неявка				Не атт.
17	Проценко А.С.	16.06.2016	89 / - Билет № 3				Атт./Атт.(мин.)
18	Сальников Д.М.	16.06.2016	89 / - Удвл.				Атт./Атт.(мин.)
19	Скибин В.Г.	16.06.2016	89 / - Билет № 4				Атт./Атт.(мин.)
20	Соколинская Д.А.	16.06.2016	89 / - Билет № 5				Атт./Атт.(мин.)
21	Солдатова В.Г.	16.06.2016	89 / - Билет № 2				Атт./Атт.(мин.)
22	Спицкая К.Э.	02.06.2016	89 / - Билет № 18				Атт./Атт.(мин.)
23	Тян О.Ю.	16.06.2016	89 / - Билет № 1				Атт./Атт.(мин.)

Количество аттестованных обучающихся:20

Количество неаттестованных обучающихся:3

Количество обучающихся "В процессе тестирования":0

Количество неявившихся обучающихся:2

Процент аттестованных обучающихся:87%

Процент неаттестованных обучающихся:13%

Процент обучающихся "В процессе тестирования":0%

Процент неявившихся:9%

Результаты компьютерного тестирования обучающихся по специальности 38.05.01 «Экономическая безопасность» группа ПБС-2-001 представлены в таблице 61.

Таблица 61– Сводная ведомость результатов освоения разделов дисциплины «Управление организацией (предприятием)» (дата 08.06.2016)

№ п/п	ФИО	1 попытка		2 попытка		3 попытка		Атт./ Не атт.
		дата	%	дата	%	дата	%	
1	Бирюков И.Н.	08.06.2016	100					Атт.
2	Волков Г.Г.	08.06.2016	100					Атт.
3	Глазков В.М.	08.06.2016	50	09.06.2016	100			Атт.
4	Григорьев С.И.	08.06.2016	100					Атт.
5	Губанова А.В.	20.05.2016	100					Атт.
6	Зеленова В.В.	08.06.2016	100					Атт.
7	Иванов К.С.	08.06.2016	100					Атт.
8	Иванова А.А.	08.06.2016	100					Атт.
9	Колычева Ю.В.	08.06.2016	50	09.06.2016	100			Атт.
10	Ляхова В.М.	08.06.2016	100					Атт.
11	Мартыненко Д.С.	08.06.2016	100					Атт.
12	Начарян А.А.	27.05.2016	50					В проц. тест.
13	Петренко А.А.	08.06.2016	50	09.06.2016	100			Атт.
14	Петришина Е.Е.	08.06.2016	50	09.06.2016	50			Не атт.
15	Петров Д.Ю.	08.06.2016	100					Атт.
16	Полуян К.А.	08.06.2016	100					Атт.
17	Сачко А.А.	08.06.2016	100					Атт.
18	Сердюков Д.С.	08.06.2016	50	09.06.2016	100			Атт.
19	Скиба А.В.	08.06.2016	50	09.06.2016	0			Не атт.
20	Соломко А.Е.	08.06.2016	50	09.06.2016	100			Атт.
21	Тарилов А.А.	20.05.2016	50	23.05.2016	100			Атт.
22	Ткачев И.Д.	08.06.2016	50	09.06.2016	100			Атт.

Количество аттестованных обучающихся:19

Процент аттестованных обучающихся:86%

Количество неаттестованных обучающихся:2

Процент неаттестованных обучающихся:9%

Количество обучающихся "В процессе тестирования":1

Процент обучающихся "В процессе тестирования":5%

Количество неявившихся обучающихся:0

Процент неявившихся:0%

Результаты компьютерного тестирования обучающихся по специальности 38.05.01 «Экономическая безопасность» группа ПБС-2-002 представлены в таблице 62.

Таблица 62– Сводная ведомость результатов освоения разделов дисциплины «Управление организацией (предприятием)» (дата 03.06.2016)

№ п/п	ФИО	1 попытка		2 попытка		3 попытка		Атт./ Не атт.
		дата	%	дата	%	дата	%	
1	Айвазова А.А.	03.06.2016	50	09.06.2016	100			Атт.
2	Артёмов В.А.	03.06.2016	100					Атт.
3	Архипова Я.В.	03.06.2016	100					Атт.
4	Баранников А.С.	03.06.2016	50	09.06.2016	100			Атт.
5	Бегинов А.Я.	03.06.2016	100					Атт.
6	Бережная Е.И.	03.06.2016	100					Атт.
7	Буш Т.С.	03.06.2016	50	06.06.2016	100			Атт.

8	Гришин С.С.	03.06.2016	50	21.06.2016	50			Не атт.
9	Гуськов В.А.	03.06.2016	50	09.06.2016	100			Атт.
10	Иванина А.С.	03.06.2016	100					Атт.
11	Иванова А.И.	03.06.2016	100					Атт.
12	Киселева К.Е.	03.06.2016	50	06.06.2016	100			Атт.
13	Крапчин С.М.	03.06.2016	50	09.06.2016	100			Атт.
14	Куралимова О.С.	03.06.2016	100					Атт.
15	Мокрова Е.П.	03.06.2016	100					Атт.
16	Пушкарев Е.В.	03.06.2016	100					Атт.
17	Романенко И.В.		Неявка	27.06.2016	0			В проц. тест.
18	Сергеева К.С.	03.06.2016	100					Атт.
19	Снегова А.Ю.	03.06.2016	100					Атт.
20	Столбунова В.А.	03.06.2016	50	09.06.2016	100			Атт.
21	Тимошенко В.А.	03.06.2016	50	09.06.2016	100			Атт.
22	Фаерович Р.А.	03.06.2016	100					Атт.
23	Шубаева К.А.		Неявка	01.07.2016	100			Атт.
24	Шульга А.А.	03.06.2016	100					Атт.
25	Элизбарян Э.В.	03.06.2016	50	08.06.2016	50			Не атт.

Количество аттестованных обучающихся:22	Процент аттестованных обучающихся:88%
Количество неаттестованных обучающихся:2	Процент неаттестованных обучающихся:8%
Количество обучающихся "В процессе тестирования":1	Процент обучающихся "В процессе тестирования":4%
Количество неявившихся обучающихся:0	Процент неявившихся:0%

Результаты компьютерного тестирования обучающихся по специальности 38.05.01 «Экономическая безопасность» группа ПБС-2-003 представлены в таблице 63.

Таблица 63– Сводная ведомость результатов освоения разделов дисциплины «Управление организацией (предприятием)» (дата 06.06.2016)

№ п/п	ФИО	1 попытка		2 попытка		3 попытка		Атт./ Не атт.
		дата	%	дата	%	дата	%	
1	Азизова С.З.	06.06.2016	100					Атт.
2	Баранова А.С.		Неявка	07.06.2016	100			Атт.
3	Бондарчук А.П.	06.06.2016	100					Атт.
4	Борцова А.С.	06.06.2016	100					Атт.
5	Воротынец А.А.	06.06.2016	100					Атт.
6	Гузенко Д.А.		Неявка	07.06.2016	50			В проц. тест.
7	Загайнова А.В.	06.06.2016	100					Атт.
8	Зубкова В.О.	06.06.2016	100					Атт.
9	Игнатьева А.С.	06.06.2016	100					Атт.
10	Квочко В.В.	06.06.2016	100					Атт.
11	Костенко Д.В.	23.05.2016	100					Атт.
12	Кривоконева Е.А.	06.06.2016	100					Атт.
13	Мордвинов А.О.	06.06.2016	100					Атт.
14	Никушина В.А.	06.06.2016	100					Атт.
15	Павленко Д.А.	06.06.2016	100					Атт.
16	Плошкин А.С.	06.06.2016	50					В проц. тест.
17	Проценко А.С.	06.06.2016	100					Атт.
18	Сальников Д.М.	06.06.2016	100					Атт.
19	Скибин В.Г.	06.06.2016	100					Атт.
20	Соколинская Д.А.	06.06.2016	100					Атт.
21	Солдатова В.Г.	06.06.2016	100					Атт.

22	Спицкая К.Э.	23.05.2016	100					Атт.
23	Тян О.Ю.	06.06.2016	100					Атт.

Количество аттестованных обучающихся: 21
Количество неаттестованных обучающихся: 0
Количество обучающихся "В процессе тестирования": 2
Количество неявившихся обучающихся: 0

Процент аттестованных обучающихся: 91%
Процент неаттестованных обучающихся: 0%
Процент обучающихся "В процессе тестирования": 9%
Процент неявившихся обучающихся: 0%

Результаты компьютерного тестирования обучающихся по специальности 38.05.01 «Экономическая безопасность» группа ПБС-2-001 представлены в таблице 64.

Таблица 64– Сводная ведомость результатов освоения разделов дисциплины «Философия» (дата 24.06.2016)

№ п/п	ФИО	1 попытка		2 попытка		3 попытка		КИМ / КОС (Атт./Не атт.)
		дата	% / С %	дата	% / С %	дата	% / С %	
1	Бирюков И.Н.	24.06.2016	91 / - Билет № 14					Атт./Атт.(мин.)
2	Волков Г.Г.	24.06.2016	91 / - Билет № 22					Атт./Атт.(мин.)
3	Глазков В.М.	24.06.2016	91 / - Билет № 7					Атт./Атт.(мин.)
4	Григорьев С.И.	24.06.2016	82 / -	27.06.2016	91 / - Билет № 20			Атт./Атт.(мин.)
5	Губанова А.В.	19.05.2016	55 / -	20.05.2016	91 / - Билет № 13			Атт./Атт.(мин.)
6	Зеленова В.В.	24.06.2016	91 / - Билет № 20					Атт./Атт.(мин.)
7	Иванов К.С.	24.06.2016	91 / - Билет № 1					Атт./Атт.(мин.)
8	Иванова А.А.	24.06.2016	91 / - Билет № 3					Атт./Атт.(мин.)
9	Колычева Ю.В.	24.06.2016	64 / -	28.06.2016	82 / -			Не атт.
10	Ляхова В.М.	24.06.2016	91 / - Билет № 15					Атт./Атт.(мин.)
11	Мартыненко Д.С.	24.06.2016	91 / - Билет № 9					Атт./Атт.(мин.)
12	Начарян А.А.		Неявка					Не атт.
13	Петренко А.А.	24.06.2016	91 / - Билет № 19					Атт./Атт.(мин.)
14	Петришина Е.Е.	24.06.2016	82 / -	27.06.2016	91 / - Удвл.			Атт./Атт.(мин.)
15	Петров Д.Ю.	24.06.2016	82 / -	27.06.2016	91 / - Билет № 25			Атт./Атт.(мин.)
16	Полуян К.А.	24.06.2016	91 / - Билет № 2					Атт./Атт.(мин.)
17	Сачко А.А.	24.06.2016	91 / - Билет № 16					Атт./Атт.(мин.)
18	Сердюков Д.С.	24.06.2016	91 / -					Атт./Атт.(мин.)

			Билет № 11				
19	Скиба А.В.	24.06.2016	82 / -	27.06.2016	91 / - Удвл.		Атт./Атт.(мин.)
20	Соломко А.Е.	01.07.2016	27 / -				В проц. тест.
21	Тарилов А.А.	19.05.2016	27 / -	20.05.2016	82 / -		Не атт.
22	Ткачев И.Д.	24.06.2016	82 / -	27.06.2016	82 / -		Не атт.

Количество аттестованных обучающихся: 17
Количество неаттестованных обучающихся: 4
Количество обучающихся "В процессе тестирования": 1
Количество неявившихся обучающихся: 1

Процент аттестованных обучающихся: 77%
Процент неаттестованных обучающихся: 18%
Процент обучающихся "В процессе тестирования": 5%
Процент неявившихся: 5%

Результаты компьютерного тестирования обучающихся по специальности 38.05.01 «Экономическая безопасность» группа ПБС-2-002 представлены в таблице 65.

Таблица 65– Сводная ведомость результатов освоения разделов дисциплины «Философия» (дата 28.06.2016)

№ п/п	ФИО	1 попытка		2 попытка		3 попытка		КИМ / КОС (Атт./Не атт.)
		дата	% / С %	дата	% / С %	дата	% / С %	
1	Айвазова А.А.	28.06.2016	91 / - Билет № 25					Атт./Атт.(мин.)
2	Артёмов В.А.	28.06.2016	82 / -	29.06.2016	91 / - Билет № 17			Атт./Атт.(мин.)
3	Архипова Я.В.	28.06.2016	91 / - Билет № 16					Атт./Атт.(мин.)
4	Баранников А.С.	28.06.2016	91 / - Билет № 21					Атт./Атт.(мин.)
5	Бегинов А.Я.	28.06.2016	91 / - Удвл.					Атт./Атт.(мин.)
6	Бережная Е.И.	28.06.2016	82 / -	29.06.2016	73 / -			Не атт.
7	Буш Т.С.	28.06.2016	91 / - Билет № 4					Атт./Атт.(мин.)
8	Гришин С.С.	28.06.2016	91 / - Билет № 23					Атт./Атт.(мин.)
9	Гуськов В.А.	28.06.2016	82 / -	29.06.2016	82 / -			Не атт.
10	Иванина А.С.	28.06.2016	91 / - Билет № 10					Атт./Атт.(мин.)
11	Иванова А.И.	28.06.2016	91 / - Билет № 7					Атт./Атт.(мин.)
12	Киселева К.Е.	28.06.2016	91 / - Билет № 22					Атт./Атт.(мин.)
13	Крапчин С.М.	28.06.2016	82 / -	29.06.2016	91 / - Удвл.			Атт./Атт.(мин.)
14	Куралимова О.С.	28.06.2016	91 / - Билет № 3					Атт./Атт.(мин.)
15	Мокрова Е.П.	28.06.2016	91 / - Удвл.					Атт./Атт.(мин.)

16	Пушкарев Е.В.	28.06.2016	91 / - Билет № 19					Атт./Атт.(мин.)
17	Романенко И.В.	28.06.2016	64 / -					В проц. тест.
18	Сергеева К.С.	28.06.2016	91 / - Удвл.					Атт./Атт.(мин.)
19	Снегова А.Ю.	28.06.2016	91 / - Билет № 20					Атт./Атт.(мин.)
20	Столбунова В.А.	28.06.2016	82 / -	29.06.2016	82 / -			Не атт.
21	Тимошенко В.А.	28.06.2016	91 / - Удвл.					Атт./Атт.(мин.)
22	Фаерович Р.А.	28.06.2016	91 / - Билет № 18					Атт./Атт.(мин.)
23	Шубаева К.А.		Неявка					Не атт.
24	Шульга А.А.	28.06.2016	100 / 0 Блок С					Атт.
25	Элизбарян Э.В.	28.06.2016	55 / -	29.06.2016	91 / - Билет № 1			Атт./Атт.(мин.)

Количество аттестованных обучающихся:20

Количество неаттестованных обучающихся:4

Количество обучающихся "В процессе тестирования":1

Количество неявившихся обучающихся:1

Процент аттестованных обучающихся:80%

Процент неаттестованных обучающихся:16%

Процент обучающихся "В процессе тестирования":4%

Процент неявившихся:4%

Результаты компьютерного тестирования обучающихся по специальности 38.05.01 «Экономическая безопасность» группа ПБС-2-003 представлены в таблице 66.

Таблица 66– Сводная ведомость результатов освоения разделов дисциплины «Философия» (дата 02.07.2016)

№ п/п	ФИО	1 попытка		2 попытка		3 попытка		КИМ / КОС (Атт./Не атт.)
		дата	% / С %	дата	% / С %	дата	% / С %	
1	Азизова С.З.	02.07.2016	82 / -	04.07.2016	91 / - Билет № 13			Атт./Атт.(мин.)
2	Баранова А.С.	02.07.2016	91 / - Удвл.					Атт./Атт.(мин.)
3	Бондарчук А.П.	02.07.2016	91 / - Билет № 10					Атт./Атт.(мин.)
4	Борцова А.С.	02.07.2016	82 / -	04.07.2016	91 / - Билет № 1			Атт./Атт.(мин.)
5	Воротынец А.А.	02.07.2016	91 / - Билет № 15					Атт./Атт.(мин.)
6	Гузенко Д.А.		Неявка	04.07.2016	73 / -			В проц. тест.
7	Загайнова А.В.	02.07.2016	91 / - Билет № 16					Атт./Атт.(мин.)
8	Зубкова В.О.	02.07.2016	82 / -	04.07.2016	91 / - Билет № 10			Атт./Атт.(мин.)
9	Игнатьева А.С.	02.07.2016	91 / - Билет № 25					Атт./Атт.(мин.)

10	Квочко В.В.	02.07.2016	73 / -					В проц. тест.
11	Костенко Д.В.	24.05.2016	91 / - Билет № 17					Атт./Атт.(мин.)
12	Кривоконева Е.А.	02.07.2016	91 / - Билет № 19					Атт./Атт.(мин.)
13	Мордвинов А.О.	02.07.2016	91 / - Удвл.					Атт./Атт.(мин.)
14	Никушина В.А.	02.07.2016	91 / - Удвл.					Атт./Атт.(мин.)
15	Павленко Д.А.	02.07.2016	91 / - Билет № 6					Атт./Атт.(мин.)
16	Плошкин А.С.	02.07.2016	64 / -					В проц. тест.
17	Проценко А.С.	02.07.2016	73 / -					В проц. тест.
18	Сальников Д.М.	02.07.2016	91 / - Билет № 1					Атт./Атт.(мин.)
19	Скибин В.Г.	02.07.2016	91 / - Билет № 11					Атт./Атт.(мин.)
20	Соколинская Д.А.	02.07.2016	91 / - Билет № 9					Атт./Атт.(мин.)
21	Солдатов В.Г.	02.07.2016	91 / - Билет № 20					Атт./Атт.(мин.)
22	Спицкая К.Э.	24.05.2016	91 / - Билет № 4					Атт./Атт.(мин.)
23	Тян О.Ю.	02.07.2016	82 / -					В проц. тест.

Количество аттестованных обучающихся: 18

Количество неаттестованных обучающихся: 0

Количество обучающихся "В процессе тестирования": 5

Количество неявившихся обучающихся: 0

Процент аттестованных обучающихся: 78%

Процент неаттестованных обучающихся: 0%

Процент обучающихся "В процессе тестирования": 22%

Процент неявившихся: 0%

Результаты компьютерного тестирования обучающихся по специальности 38.05.01 «Экономическая безопасность» группа ПБС-2-001 представлены в таблице 67.

Таблица 67– Сводная ведомость результатов освоения разделов дисциплины «Экономическая безопасность» (дата 02.07.2016)

№ п/п	ФИО	1 попытка		2 попытка		3 попытка		КИМ / КОС (Атт./Не атт.)
		дата	% / С %	дата	% / С %	дата	% / С %	
1	Бирюков И.Н.		Неявка					Не атт.
2	Волков Г.Г.		Неявка	04.07.2016	91 / - Удвл.			Атт./Атт.(мин.)
3	Глазков В.М.	02.07.2016	91 / - Билет № 10					Атт./Атт.(мин.)
4	Григорьев С.И.		Неявка					Не атт.
5	Губанова А.В.	25.05.2016	91 / - Билет № 18					Атт./Атт.(мин.)
6	Зеленова В.В.		Неявка					Не атт.
7	Иванов К.С.	02.07.2016	91 / -					Атт./Атт.(мин.)

			Билет № 7					
8	Иванова А.А.	02.07.2016	91 / - Билет № 16					Атт./Атт.(мин.)
9	Колычева Ю.В.	02.07.2016	91 / - Билет № 11					Атт./Атт.(мин.)
10	Ляхова В.М.	02.07.2016	91 / - Билет № 15					Атт./Атт.(мин.)
11	Мартыненко Д.С.	02.07.2016	91 / - Удвл.					Атт./Атт.(мин.)
12	Начарян А.А.		Неявка					Не атт.
13	Петренко А.А.	02.07.2016	45 / -					В проц. тест.
14	Петришина Е.Е.		Неявка					Не атт.
15	Петров Д.Ю.	02.07.2016	91 / - Билет № 24					Атт./Атт.(мин.)
16	Полуян К.А.	02.07.2016	91 / - Билет № 5					Атт./Атт.(мин.)
17	Сачко А.А.	02.07.2016	91 / - Удвл.					Атт./Атт.(мин.)
18	Сердюков Д.С.	02.07.2016	91 / - Билет № 13					Атт./Атт.(мин.)
19	Скиба А.В.	02.07.2016	91 / - Билет № 20					Атт./Атт.(мин.)
20	Соломко А.Е.	01.07.2016	91 / - Билет № 4					Атт./Атт.(мин.)
21	Тарилов А.А.	25.05.2016	91 / - Билет № 12					Атт./Атт.(мин.)
22	Ткачев И.Д.	02.07.2016	91 / - Удвл.					Атт./Атт.(мин.)

Количество аттестованных обучающихся:16

Количество неаттестованных обучающихся:5

Количество обучающихся "В процессе тестирования":1

Количество неявившихся обучающихся:5

Процент аттестованных обучающихся:73%

Процент неаттестованных обучающихся:23%

Процент обучающихся "В процессе тестирования":5%

Процент неявившихся:23%

Результаты компьютерного тестирования обучающихся по специальности 38.05.01 «Экономическая безопасность» группа ПБС-2-002 представлены в таблице 68.

Таблица 68– Сводная ведомость результатов освоения разделов дисциплины «Экономическая безопасность» (дата 24.06.2016)

№ п/п	ФИО	1 попытка		2 попытка		3 попытка		КИМ / КОС (Атт./Не атт.)
		дата	% / С %	дата	% / С %	дата	% / С %	
1	Айвазова А.А.	24.06.2016	91 / - Билет № 22					Атт./Атт.(мин.)
2	Артёмов В.А.		Неявка					Не атт.
3	Архипова Я.В.	24.06.2016	91 / - Билет № 16					Атт./Атт.(мин.)
4	Баранников А.С.	24.06.2016	91 / -					Атт./Атт.(мин.)

			Билет № 25				
5	Бегинов А.Я.		Неявка				Не атт.
6	Бережная Е.И.		Неявка				Не атт.
7	Буш Т.С.	24.06.2016	91 / - Билет № 10				Атт./Атт.(мин.)
8	Гришин С.С.	24.06.2016	91 / - Билет № 19				Атт./Атт.(мин.)
9	Гуськов В.А.		Неявка				Не атт.
10	Иванина А.С.	24.06.2016	91 / - Билет № 18				Атт./Атт.(мин.)
11	Иванова А.И.	24.06.2016	91 / - Билет № 13				Атт./Атт.(мин.)
12	Киселева К.Е.	24.06.2016	91 / - Билет № 21				Атт./Атт.(мин.)
13	Крапчин С.М.	24.06.2016	91 / - Билет № 1				Атт./Атт.(мин.)
14	Куралимова О.С.	24.06.2016	91 / - Билет № 2				Атт./Атт.(мин.)
15	Мокрова Е.П.	24.06.2016	91 / - Билет № 3				Атт./Атт.(мин.)
16	Пушкарев Е.В.	24.06.2016	91 / - Билет № 12				Атт./Атт.(мин.)
17	Романенко И.В.		Неявка				Не атт.
18	Сергеева К.С.	24.06.2016	45 / -	29.06.2016	91 / - Удвл.		Атт./Атт.(мин.)
19	Снегова А.Ю.	24.06.2016	91 / - Билет № 4				Атт./Атт.(мин.)
20	Столбунова В.А.		Неявка				Не атт.
21	Тимошенко В.А.	24.06.2016	91 / - Билет № 17				Атт./Атт.(мин.)
22	Фаерович Р.А.		Неявка				Не атт.
23	Шубаева К.А.		Неявка				Не атт.
24	Шульга А.А.	24.06.2016	91 / - Билет № 9				Атт./Атт.(мин.)
25	Элизбарян Э.В.		Неявка				Не атт.

Количество аттестованных обучающихся: 16

Количество неаттестованных обучающихся: 9

Количество обучающихся "В процессе тестирования": 0

Количество неявившихся обучающихся: 9

Процент аттестованных обучающихся: 64%

Процент неаттестованных обучающихся: 36%

Процент обучающихся "В процессе тестирования": 0%

Процент неявившихся: 36%

Результаты компьютерного тестирования обучающихся по специальности 38.05.01 «Экономическая безопасность» группа ПБС-2-003 представлены в таблице 69.

Таблица 69– Сводная ведомость результатов освоения разделов дисциплины «Экономическая безопасность» (дата 25.06.2016)

№ п/п	ФИО	1 попытка		2 попытка		3 попытка		КИМ / КОС (Атт./Не атт.)
		дата	% / С %	дата	% / С %	дата	% / С %	
1	Азизова С.З.	25.06.2016	91 / - Удвл.					Атт./Атт.(мин.)
2	Баранова А.С.	25.06.2016	91 / - Билет № 2					Атт./Атт.(мин.)
3	Бондарчук А.П.	25.06.2016	91 / - Билет № 24					Атт./Атт.(мин.)
4	Борцова А.С.	25.06.2016	91 / - Билет № 12					Атт./Атт.(мин.)
5	Воротынец А.А.	25.06.2016	91 / - Билет № 5					Атт./Атт.(мин.)
6	Гузенко Д.А.		Неявка					Не атт.
7	Загайнова А.В.	25.06.2016	91 / - Билет № 21					Атт./Атт.(мин.)
8	Зубкова В.О.		Неявка					Не атт.
9	Игнатьева А.С.	25.06.2016	91 / - Билет № 11					Атт./Атт.(мин.)
10	Квочко В.В.		Неявка					Не атт.
11	Костенко Д.В.	31.05.2016	91 / - Билет № 14					Атт./Атт.(мин.)
12	Кривоконева Е.А.	25.06.2016	91 / - Билет № 6					Атт./Атт.(мин.)
13	Мордвинов А.О.		Неявка					Не атт.
14	Никушина В.А.		Неявка					Не атт.
15	Павленко Д.А.	25.06.2016	91 / - Билет № 13					Атт./Атт.(мин.)
16	Плошкин А.С.		Неявка					Не атт.
17	Проценко А.С.		Неявка					Не атт.
18	Сальников Д.М.	25.06.2016	91 / - Билет № 4					Атт./Атт.(мин.)
19	Скибин В.Г.	25.06.2016	91 / - Билет № 3					Атт./Атт.(мин.)
20	Соколинская Д.А.	25.06.2016	91 / - Билет № 8					Атт./Атт.(мин.)
21	Солдатова В.Г.	25.06.2016	91 / - Билет № 7					Атт./Атт.(мин.)
22	Спицкая К.Э.	31.05.2016	91 / - Билет № 22					Атт./Атт.(мин.)
23	Тян О.Ю.	25.06.2016	91 / - Билет № 10					Атт./Атт.(мин.)

Количество аттестованных обучающихся: 16

Количество неаттестованных обучающихся: 7

Количество обучающихся "В процессе тестирования": 0

Количество неявившихся обучающихся: 7

Процент аттестованных обучающихся: 70%

Процент неаттестованных обучающихся: 30%

Процент обучающихся "В процессе тестирования": 0%

Процент неявившихся: 30%

3. Показатели выполнения ФГОС ВО для специальности 38.05.01 Экономическая безопасность

3.1 Показатели выполнения ФГОС ВО для специальности 38.05.01 Экономическая безопасность при проведении текущего контроля успеваемости обучающихся в 1 семестре 2015/2016 уч.г.

Дата и время распечатки 05.09.16 08:47:39

Вид тестирования Текущий контроль успеваемости обучающихся

Курс	Группа	Дисциплина	Преподаватель, ФИО	атт	неатт		%атт	%неатт		
					всего	из них неявка		всего	из них %неявка	
Экономика, управление и право										
Специальность / специальность Экономическая безопасность										
1	ПБС-1-004	История	Сень Д.В.	24	1	-	96	4	-	
		Экономическая теория	Матвеева О.А.	24	1	-	96	4	-	
	ПБС-1-005	История	Сень Д.В.	21	1	1	95,5	4,5	4,5	
		Экономическая теория	Матвеева О.А.	19	3	1	86,4	13,6	4,5	
	ПБС-1-006	История	Сень Д.В.	22	2	1	91,7	8,3	4,2	
		Экономическая теория	Матвеева О.А.	20	4	1	83,3	16,7	4,2	
	ПБС-1-007	История	Сень Д.В.	21	4	4	84	16	16	
		Экономическая теория	Матвеева О.А.	19	6	4	76	24	16	
	Итого по курсу:				170	22	12	88,5	11,5	6,2
	Итого по специальности / направлению:				170	22	12	88,5	11,5	6,2
	Итого по факультету:				170	22	12	88,5	11,5	6,2
	ИТОГО:				170	22	12	88,5	11,5	6,2

По итогам проведения текущего контроля успеваемости обучающихся 1 семестра 2015/2016 уч. года для специальности 38.05.01 Экономическая безопасность можно сказать, что обучающиеся прошли его успешно, в связи с отсутствием показателя аттестации ниже 30 %.

3.2 Показатели выполнения ФГОС ВО для специальности 38.05.01 Экономическая безопасность при проведении промежуточной аттестации обучающихся в 1 семестре 2015/2016 уч.г.

Дата и время распечатки 05.09.16 08:49:55

Вид тестирования Промежуточная аттестация обучающихся

Курс	Группа	Дисциплина	Преподаватель, ФИО	атт	неатт		%атт	%неатт	
					всего	из них		всего	из них

						неявка			%неявка
Экономика, управление и право									
Специальность / специальность Экономическая безопасность									
1	ПБС-1-004	Иностранный язык	Кононенко А.П. Шефиева Э.Ш. Шефиева Э.Ш.	23	25	25	92	100	100
		Информатика	Карсян А.Ж.	24	1	-	96	4	-
		История	Сень Д.В.	8	17	-	32	68	-
		Математика	Хопёрский А.Н. Кручинина Е.В.	22	3	-	88	12	-
		Экономическая теория	Матвеева О.А.	22	3	-	88	12	-
	ПБС-1-005	Иностранный язык	Ражина В.А. Сухорукова Н.А. Ражина В.А.	19	2	2	90,5	9,5	9,5
		Информатика	Карсян А.Ж.	20	1	-	95,2	4,8	-
		История	Сень Д.В.	12	9	-	57,1	42,9	-
		Математика	Хопёрский А.Н. Кручинина Е.В.	21	-	-	100	-	-
		Экономическая теория	Матвеева О.А.	19	2	-	90,5	9,5	-
	ПБС-1-006	Иностранный язык	Первухина С.В. Сухорукова Н.А.	22	23	22	95,7	100	95,7
		Информатика	Карсян А.Ж.	20	3	-	87	13	-
		История	Сень Д.В.	16	7	-	69,6	30,4	-
		Математика	Хопёрский А.Н. Кручинина Е.В.	21	2	-	91,3	8,7	-
		Экономическая теория	Матвеева О.А.	22	1	-	95,7	4,3	-
	ПБС-1-007	Иностранный язык	Чуриков М.П	20	21	21	95,2	100	100
		Информатика	Карсян А.Ж.	20	1	-	95,2	4,8	-
		История	Сень Д.В.	15	6	-	71,4	28,6	-
		Математика	Хопёрский А.Н. Кручинина Е.В.	14	7	-	66,7	33,3	-
		Экономическая теория	Матвеева О.А.	19	2	-	90,5	9,5	-
	Информатика	Костоготов А.А.	7	12	4	36,8	63,2	21,1	
Итого по курсу:				394	232	87	70,2	41,4	15,5
2	ПБС-2-001	Административное право	Донченко Е.Г.	22	-	-	100	-	-
		Иностранный язык	Малишевская Н.А. Первухина С.В	17	22	22	77,3	100	100
		Математика	Задорожная Н.С	22	-	-	100	-	-
	ПБС-2-002	Административное право	Донченко Е.Г	25	-	-	100	-	-
		Иностранный язык	Малишевская Н.А. Чуриков М.П.	23	26	26	88,5	100	100
		Математика	Задорожная Н.С.	22	3	-	88	12	-
	ПБС-2-003	Административное право	Донченко Е.Г.	22	1	-	95,7	4,3	-
Иностранный язык		Тулисова Г.В. Симонова О.Б.	21	23	23	91,3	100	100	

		Чуриков М.П.							
	Математика	Задорожная Н.С.	22	1	-	95,7	4,3	-	
Итого по курсу:			206	89	74	88	38	31,6	
Итого по специальности / направлению:			600	321	161	75,5	40,4	20,3	
Итого по факультету:			600	321	161	75,5	40,4	20,3	
ИТОГО:			600	321	161	75,5	40,4	20,3	

По итогам проведения промежуточной аттестации обучающихся 1 семестра 2015/2016 уч. года для специальности 38.05.01 Экономическая безопасность можно сказать, что обучающиеся прошли его успешно, в связи с отсутствием показателя аттестации ниже 30 %.

3.3 Показатели выполнения ФГОС ВО для специальности 38.05.01 Экономическая безопасность при проведении текущего контроля обучающихся во 2 семестре 2015/2016 уч.г.

Дата и время распечатки 05.09.16 08:52:34

Вид тестирования Текущий контроль успеваемости обучающихся

Курс	Группа	Дисциплина	Преподаватель, ФИО	атт	неатт		%атт	%неатт		
					всего	из них неявка		всего	из них %неявка	
Экономика, управление и право										
Специальность / специальность Экономическая безопасность										
2	ПБС-2-001	Управление организацией (предприятием)	Оруджов Р.Н.	22	-	-	100	-	-	
		Философия	Агейкина С.В. Попова А.В. Тахтамышев В.Г.	21	1	-	95,5	4,5	-	
	ПБС-2-002	Управление организацией (предприятием)	Оруджов Р.Н.	23	2	-	92	8	-	
		Философия	Агейкина С.В. Попова А.В. Тахтамышев В.Г.	22	4	2	84,6	15,4	7,7	
	ПБС-2-003	Управление организацией (предприятием)	Оруджов Р.Н.	22	1	-	95,7	4,3	-	
		Философия	Агейкина С.В. Попова А.В. Тахтамышев В.Г.	21	2	-	91,3	8,7	-	
	Итого по курсу:				131	10	2	92,9	7,1	1,4
	Итого по специальности / направлению:				131	10	2	92,9	7,1	1,4
Итого по факультету:				131	10	2	92,9	7,1	1,4	
ИТОГО:				131	10	2	92,9	7,1	1,4	

По итогам проведения текущего контроля успеваемости обучающихся 2 семестра 2015/2016 уч. года для специальности 38.05.01 Экономическая

безопасность можно сказать, что обучающиеся прошли его успешно, в связи с отсутствием показателя аттестации ниже 30 %.

3.4 Показатели выполнения ФГОС ВПО для специальности 38.05.01 Экономическая безопасность при проведении промежуточной аттестации обучающихся во 2 семестре 2015/2016 уч.г.

Дата и время распечатки 05.09.16 08:53:23

Вид тестирования Промежуточная аттестация обучающихся

Курс	Группа	Дисциплина	Преподаватель, ФИО	атт	неатт		%атт	%неатт	
					всего	из них неявка		всего	из них %неявка
Экономика, управление и право									
Специальность / специальность Экономическая безопасность									
1	ПБС-1-004	Иностранный язык	Кононенко А.П. Шефиева Э.Ш. Шефиева Э.Ш.	21	25	25	84	100	100
		Информационные системы в экономике	Небаба А.Н.	14	11	1	56	44	4
		Математика	Хопёрский А.Н. Кручинина Е.В. 2,	20	5	-	80	20	-
		Экономическая теория	Матвеева О.А.	23	2	-	92	8	-
	ПБС-1-005	Иностранный язык	Ражина В.А. Сухорукова Н.А. Ражина В.А.	15	6	2	71,4	28,6	9,5
		Информационные системы в экономике	Небаба А.Н.	20	1	1	95,2	4,8	4,8
		Математика	Хопёрский А.Н. Кручинина Е.В.	14	7	1	66,7	33,3	4,8
		Экономическая теория	Матвеева О.А.	18	3	1	85,7	14,3	4,8
	ПБС-1-006	Иностранный язык	Первухина С.В. Сухорукова Н.А.	19	24	24	79,2	100	100
		Информационные системы в экономике	Небаба А.Н.	20	4	3	83,3	16,7	12,5
		Математика	Хопёрский А.Н. Кручинина Е.В.	14	9	1	60,9	39,1	4,3
		Экономическая теория	Матвеева О.А.	22	2	1	91,7	8,3	4,2
	ПБС-1-007	Иностранный язык	Чуриков М.П	18	21	21	85,7	100	100
		Информационные системы в экономике	Небаба А.Н.	15	6	1	71,4	28,6	4,8
		Математика	Хопёрский А.Н. Кручинина Е.В.	15	6	1	71,4	28,6	4,8
		Экономическая теория	Матвеева О.А.	19	2	1	90,5	9,5	4,8
Итого по курсу:				288	162	86	73,5	41,3	21,9
2	ПБС-2-001	Математика	Задорожная Н.С.	21	1	1	95,5	4,5	4,5
		Управление организацией	Оруджов Р.Н.	19	3	-	86,4	13,6	-

		(предприятием)							
		Философия	Агейкина С.В. Попова А.В. Тахтамышев В.Г.	16	6	1	72,7	27,3	4,5
		Экономическая безопасность	Логвинова И.В.	16	6	5	72,7	27,3	22,7
	ПБС-2-002	Математика	Задорожная Н.С	23	2	-	92	8	-
2	ПБС-2-002	Управление организацией (предприятием)	Оруджов Р.Н.	22	3	-	88	12	-
		Философия	Агейкина С.В. Попова А.В. Тахтамышев В.Г.	20	5	1	80	20	4
		Экономическая безопасность	Логвинова И.В.	16	9	9	64	36	36
	ПБС-2-003	Математика	Задорожная Н.С.	20	3	2	87	13	8,7
		Управление организацией (предприятием)	Оруджов Р.Н.	21	2	-	91,3	8,7	-
		Философия	Агейкина С.В. Попова А.В. Тахтамышев В.Г.	18	5	-	78,3	21,7	-
		Экономическая безопасность	Логвинова И.В.	16	7	7	69,6	30,4	30,4
	Итого по курсу:				228	52	26	81,4	18,6
Итого по специальности / направлению:				516	214	112	76,8	31,8	16,7
Итого по факультету:				516	214	112	76,8	31,8	16,7
ИТОГО:				516	214	112	76,8	31,8	16,7

По итогам проведения промежуточной аттестации обучающихся 2 семестра 2015/2016 уч. года для специальности 38.05.01 Экономическая безопасность можно сказать, что обучающиеся прошли его успешно, в связи с отсутствием показателя аттестации ниже 30 %.

4.ТИПОВЫЕ КОНТРОЛЬНЫЕ ЗАДАНИЯ, НЕОБХОДИМЫЕ ДЛЯ ОЦЕНКИ РЕЗУЛЬТАТОВ ОСВОЕНИЯ ПЕРВОГО ЭТАПА ГОСУДАРСТВЕННЫХ ЭКЗАМЕНОВ

Фонды оценочных средств по дисциплине «Философия»

Задание: выбрать верные

Автор высказывания: «На огонь обменивается все, и огонь на все, подобно тому, как на золото - товары, а товары на золото»...

Гераклит

Платон

Фалес

Анаксимен

Анаксимандр

Задание: выбрать верные

Античный философ, представитель антропологического дуализма как учения о самостоятельном существовании души и тела человека ...

Платон
Демокрит
Сократ
Аристотель
Эпикур

Задание: выбрать верные

В обществе свобода неизбежно предполагает ...

индивидуализм
независимость
волю
критицизм
ответственность

Задание: выбрать верные

В постиндустриальном обществе главным фактором развития становится ...

информация
природные ресурсы
индустрия
культура
экология

Задание: выбрать верные

Вопрос об отношении духовного к материальному считается основным, поскольку:

делит философов на эмпириков и рационалистов
предопределяет решение всех других философских проблем и вопросов
делит философов на рационалистов и иррационалистов
делит философские учения на монистические и дуалистические
делит всех философов на материалистов и идеалистов

Задание: выбрать верные

Законы природы и законы общества схожи в том, что они ...

долговременны
объективны
отражают исторический процесс
субъективны
действуют с необходимостью

Задание: выбрать верные

И. Кант сформулировал категорический императив ...

Если ты хочешь, чтобы тебе верили, будь честен
Если ты хочешь добиться успеха в делах, будь расчетлив и бережлив
Поступай так, чтобы максима твоей воли могла послужить основой всеобщего законодательства
Оставаться, возможно, более твердым и решительным в своих действиях
Познай самого себя

Задание: выбрать верные

Л. Толстой главной формой борьбы с государственным насилием считал ...

отказ от уплаты налогов
участие в демонстрациях протеста
явный или скрытый саботаж
отказ от участия в делах государства и общества
гражданское неповиновение

Задание: выбрать верные

Основатель логики как учения о формах и структурах мышления ...
Аристотель
Сократ
Декарт
Конт
Спиноза

Задание: выбрать верные

Основными причинами возникновения государства, с позиции материалистического понимания истории, являются:
развитие производительных сил
классовое расслоение общества
экономическое расслоение общества
общественный договор
Божественная воля

Задание: выбрать верные

Полное, всестороннее знание о том, что есть, было и будет с объектом, получило название ...
абсолютная истина
объективная истина
субъективная истина
субъективное мнение
объективный факт

Задание: выбрать верные

Раздел философии, изучающий структуру познавательной деятельности человека, это ...
гносеология
онтология
методология
антропология
аксиология

Задание: выбрать верные

Создатель и носитель культурных ценностей, главный субъект всей истории общества, с точки зрения марксистской концепции общественного развития ...
народ
племя
народность
великие личности
нация

Задание: выбрать верные

Философская категория, характеризующая длительность, сменяемость и необратимость существования материальных объектов ...

субстанция
сущность
время
пространство
бытие

Задание: выбрать верные

Формы материального бытия:
психический мир человека
«мир идей»
физический мир
биологический мир
духовный мир

Задание: выбрать верные

Эпоха, в философии которой человек рассматривался согласно религиозным догматам ...
Средневековье
Античность
Ренессанс
Просвещение
Новое время

Фонды оценочных средств по дисциплине «Безопасность жизнедеятельности»

Задание: выбрать верные

Анализаторами, обеспечивающими связь человека со средой обитания, являются органы:
чувств
дыхания
пищеварения
кровообращения

Задание: выбрать верные

Видами дисциплинарной ответственности за нарушение требований охраны труда являются:
выговор
штраф
увольнение
замечание
перевод на другую работу

Задание: выбрать верные

Затраты человеческих усилий без перемещения тела или его отдельных частей
статическая нагрузка
умственная нагрузка
динамическая работа
эмоциональное истощение

Задание: выбрать верные

Источником выплаты всех сумм возмещения вреда, причиненного работнику увечьем, является ...

средства спонсора
Фонд социального страхования
стабилизационный фонд
резервный фонд Правительства
средства предприятия

Задание: выбрать верные

Катастрофическое природное явление, вызывающее многочисленные человеческие жертвы, материальный ущерб и другие последствия ...
стихийное бедствие
авария
катастрофа
опасное природное явление

Задание: выбрать верные

Область распространения жизни на Земле -
биосфера
литосфера
стратосфера
атмосфера

Задание: выбрать верные

Показатель травматизма, показывающий число дней нетрудоспособности, приходящихся на одну травму, называется коэффициентом ...
тяжести
частоты
объема
неравномерности

Задание: выбрать верные

Скользящее смещение масс горных пород вниз по склону, возникающее из-за нарушения равновесия, вызываемого различными причинами ...
оползень
лавина
сель
землетрясение
смерч

Задание: выбрать верные

Число дней нетрудоспособности при несчастном случае на производстве, подлежащих оформлению актом Н-1 составляет более:
3
5
1
10
15

«История»

Задание: выбрать верные

В целях усиления самодержавной власти и активного наступления на боярскую оппозицию Иван IV создал...

- приказы
- избранную раду
- опричнину
- стрелецкое войско

Задание: выбрать верные

Выступление генерала Л.Г. Корнилова и его арест по решению Временного правительства произошли...

- Ноябрь 1916 г.
- Январь 1918 г.
- Август 1917 г.
- Февраль 1917 г.

Задание: выбрать верные

Высший правительственный орган в I четверти XVIII в. ...

- Синод
- Главный магистрат
- Боярская Дума
- Сенат

Задание: выбрать верные

Главной причиной Русско-турецкой войны 1877-1878 гг. был:

- Балканский кризис
- Исламский фундаментализм на юге России
- Борьба греков за независимость
- Кавказская война

Задание: выбрать верные

Государства, входящие в Шанхайскую организацию сотрудничества (ШОС) наряду с Россией, Киргизией, Узбекистаном, Таджикистаном ...

- Китай
- Пакистан
- Казахстан
- Япония

Задание: выбрать верные

Идея крестьянского социализма характерна для...:

- Народников
- Кадетов
- Славянофилов
- Легальных марксистов

Задание: выбрать верные

Какие важнейшие принципы не были введены в судопроизводство в 1864 г.?

- Независимость суда
- Всесословность суда
- Подконтрольность власти закону

Соревновательность сторон

Задание: выбрать верные

Крещение Руси было в ...

988 г.

862 г.

911 г.

882 г.

Задание: выбрать верные

Начало самодержавию в России дало правление:

Ивана IV

Ивана III

Алексея Михайловича

Михаила Романова

Задание: выбрать верные

Отряды рабочих и крестьян созданные в России в 1918-1921 гг. для проведения
продразверстки, назывались:

продотрядами

земствами

ликбез

рабфаками

Фонды оценочных средств по дисциплине «Иностранный язык - английский»

Задание: выбрать верные

Выберите соответствующую форму глагола в действительном или страдательном залоге.

How many reports...already...this month?

have, been prepared

will, prepare

are, preparing

Задание: выбрать верные

Выберите соответствующий вариант для делового письма...

Our company can offer you a ... of 3 percent.

price

discount

letter

Задание: выбрать верные

Выберите реплику для телефонного разговора

Who's calling, please?

One moment

How are you?

This is Ivanov

Задание: выбрать верные

Выберите соответствующий вариант для делового письма.

We are...forward to establishing business relations with your company...

hearing
looking
asking

Задание: выбрать верные

Выберите соответствующую форму глагола в действительном и страдательном залоге.

The new railway line ... by the end of 1997.

had constructed

had constructed

had been constructed

Фонды оценочных средств по дисциплине «Иностранный язык - немецкий»

Задание: выбрать верные

Выберите правильный вариант: ... du Student?

ist

sind

bist

Задание: выбрать верные

Выберите правильный вариант: Berlin liegt ...

am Rhein

an der Elbe

an der Ostsee

an der Spree

Задание: выбрать верные

Выберите правильный вариант: besuchen - besuchte - ...

gesucht

besuchst

besucht

Задание: выбрать верные

Выберите правильный вариант: Das Auto ist von meinem Vater gut repariert worden.

Машину моего отца отремонтировали хорошо.

Машина моего отца отремонтирована хорошо.

Мой отец умеет хорошо ремонтировать машину.

Мой отец отремонтировал машину хорошо.

Задание: выбрать верные

Выберите правильный вариант: Das Wahrzeichen Berlins ist ...

der Adler

der Hase

die Taube

Задание: выбрать верные

Текст вопроса: Выберите правильный вариант: Er ... ihr Komplimente

machtet

machtet

machten
machte

**Фонды оценочных средств по дисциплине
«Иностранный язык - французский»**

Задание: выбрать верные

Выберите правильный вариант: Dans une ville, il y a plusieurs...

trottoirs
mairie
parc
quartiers

Задание: выбрать верные

Выберите правильный вариант: Elle a cassé... tasse à café.

un
le
les
une

Задание: выбрать верные

Перевод: une forêt

дерево
цветок
звезда
лес

Задание: выбрать верные

Un agriculteur ... des legumes

partie
tient
répare
cultive

l'Ile-de-France, la Bretagne, la Normandie, la Champagne, la Gascogne, la Provence, le Languedoc, la Lorraine, l'Alsace.

Задание: выбрать верные

Перевод выделенного слова:

Le système de transport doit satisfaire les **besoins** du pays.

удовлетворение
помощь
правила
потребности

**Фонды оценочных средств по дисциплине
«Иностранный язык - испанский»**

Задание: выбрать верные

En 1806 las tropas de Napoleón **entran** en España

вошли
вышли
идут
идут
входят

Задание: выбрать верные

Закончить предложение «Мне очень нравится эта собака»

Me ...

encantan estos perros
encantan este perros
encanta este perros
encantan este perro
encanta este perro

Задание: выбрать верные

Закончить фразу «Мне нравится клубника»

Me...

gusta la fresa
gustas la fresas
gustan la fresa
gustan las fresas

Задание: выбрать верные

Вставить нужное сочетание:

Ana es...alta...Belén (Анна такая же высокая, как Белен)

Tantos\como
igual de\igual que
que\tan alta
Tan\como

Задание: выбрать верные

Вставить нужный предлог

Me voy a Francia ...una semana (Я уезжаю во Францию на неделю)

Para
Entre
Sobre
Por

Фонды оценочных средств по дисциплине «Информатика»

Задание: выбрать верные

Объемы информации расположены по возрастанию значений в последовательности ...

11 бит, 1 байт, 25 бит, 2 байта
11 бит, 25 бит, 1 байт, 2 байта
1 байт, 11 бит, 25 бит, 2 байта
1 байт, 11 бит, 2 байта, 25 бит

Задание: выбрать верные

Единица измерения объема файла в операционной системе ...

бит

сектор
кластер
байт

Задание: выбрать верные

Единица измерения скорости передачи информации ...
метр в секунду
герц
оборотов в минуту
бит в секунду

Задание: выбрать верные

Сообщением называется ...
истинное логическое высказывание
совокупность данных
фиксированный объем информации
материальная форма информации

Задание: выбрать верные

Сумма $16 + 8 + 1$ в двоичной системе счисления представляется числом ...
11101
10011
10101
11001

Задание: выбрать верные

Энтропия в информатике - это свойство ...
данных
тезауруса
знаний
информации

Фонды оценочных средств по дисциплине «Экономика»

Задание: выбрать верные
естественные ресурсы
капитал

предпринимательскую способность

Согласно современной теории международного разделения труда В.Леонтьева, для экономически развитой страны выгоднее импортировать ...

Труд

Задание: выбрать верные

Нормативная экономика занимается ...

выявлением взаимосвязей между экономическими процессами и явлениями
исследованием фактов, процессов, явлений с целью выявления их сущности
определением взаимосвязей между природой и обществом
процессом реализации экономической политики

Задание: выбрать верные

Экономическая теория изучает ...

деньги, кредит, банковскую и финансовую деятельность
производство и занятость

рациональное использование ограниченных ресурсов для удовлетворения потребностей
цены, ценообразование, рынок

Задание: выбрать верные

Предельная полезность представляет собой ...

максимальное стремление обладать благом

полезность всего запаса благ

полезность каждой последующей дополнительно приобретаемой единицы блага
цену, определяемую величиной предельных издержек

Задание: выбрать верные

Ограниченность - это проблема, которая существует в ...

командной экономике

любом обществе

рыночной экономике

традиционном обществе

Задание: выбрать верные

Экономической целью фирмы как экономического субъекта является максимизация ...

доходов от продажи экономических ресурсов

прибыли

производства товаров и услуг

удовлетворения потребностей

Фонды оценочных средств по дисциплине «Финансовый менеджмент»

Определите формулу, по которой рассчитывается рентабельность активов ...

ОДЕЛИТЬСЯ ВО ВРЕМЯ КРИЗИСА

ELIS – это федеральная марка женской одежды. История берет свое начало в 1920 году, когда образуется швейная фабрика в Ростове-на-Дону руками портных, которые приносят на фабрику свои швейные машины и организуют производство, применив прогрессивный метод разделения труда. Группа компаний ELIS – это собственная разработка дизайна продукции; собственная современная высокотехнологичная производственная база в России со строгим контролем качества; сеть собственных розничных магазинов с эксклюзивно разработанным дизайном интерьера, современным оборудованием, профессиональными сотрудниками и высоким уровнем сервиса. Elis – это одежда для деловых женщин с заработком 700–1000 долларов в месяц.

В год Группа Компаний ELIS выпускает 4 коллекции в лёгком и верхнем ассортименте. В структуре коллекции доля продукта Fashion trends (группа моделей, отвечающих последним тенденциям моды) – 50%. И 50% составляет Basic – классические модели в деловом стиле с модными элементами. Актуальность таких вещей продиктована бурным развитием офисного стиля одежды и недостаточным предложением на рынке.

В 2013 году проведен реконцепт магазинов в сотрудничестве с ведущими международными компаниями для дальнейшего развития внутри страны и выхода за пределы РФ. В 2014 году открыто 19 собственных и франчайзинговых магазинов. Несмотря на кризисные явления в стране рост товарооборота компании в 2014 составил 20 %.

По словам генерального директора ГК Elis Александра Еремеева, компания никогда не старалась развиваться рискованно, но при этом вкладывала все свои средства в собственное развитие, что и дало в итоге хороший результат. Мы не берём кредитов и не занимаемся инвестиционной деятельностью с привлечением сторонних средств. Но всё, что у нас есть, мы стараемся потратить на профильные активы.

95 процентов наших тканей – это импортное производство. Заметно используем только российский лён. Мы преимущественно используем европейское производство – немецкие и французские ткани. Причём вполне возможно, что основу их составляют китайские ткани, но для нас важно, что принты на эти ткани делаются в Европе. Покупаем немного тканей и в Турции, но понимаем, что это всё же масс-маркет. Всё-таки есть разница в качестве, в новаторстве, в системе печати. Хорошую принтованную ткань можно сравнить с телевизором. Разница между двумя телевизорами – произведённым сейчас и год назад – видна даже потребителю. Есть ткани, которые мы покупаем и в Китае. Сейчас мы начали работать с Китаем напрямую, но с ними всё-таки сложно, потому что это достаточно трудно прогнозируемый бизнес. Если нам обещают доставить товар через полтора месяца, то надо прибавить ещё месяц. То же самое с ценой – надо на браке существенно прибавить к изначальной сумме.

А своё развитие мы предусматриваем на полтора-два года вперед – то есть сейчас у нас есть видение того, что мы будем делать до конца 2017 года. Это в первую очередь связано с тем, что от момента, когда коммерческие структуры передают свои пожелания дизайнерам относительно новой коллекции, до появления товара на полке проходит как раз полтора-два года.

Нашими прямыми конкурентами являются, во-первых, Zarina – петербургская компания, во-вторых, Incity. Иностранные бренды более высокого уровня тоже оказывают конкуренцию, потому что сейчас значительная часть продаж идёт с дисконтом – уже и в сезон пошли распродажи. Мы не рассчитываем на сверхдоходы. И если говорить про нашу миссию, то наша основная задача – это не захват рынка, не рост компании в несколько раз, а достойное содержание своих семей в долгосрочном периоде. Когда люди сейчас покупают одежду, они смотрят не только на начальную цену изделия, но и на цену

изделия в носке. Уже возникла потребность в определённом уровне качества. Прошло то время, когда покупали по принципу «лишь бы импортное».

Производство одной из коллекций 2015-2016 гг. осуществляется в арендованных помещениях на собственном оборудовании. Амортизация начисляется линейным методом. Формы оплаты труда на предприятии: сдельная для производственных рабочих; повременная для административно-управленческого аппарата (АУП).

Фонды оценочных средств по дисциплине «Бухгалтерский учет и анализ»

Прочитайте информацию о компании, работающей в современных макроэкономических условиях и определите, как изменится валюта баланса в результате операций, произведенных 10.04.2016 года.

ОДЕЛИТЬСЯ ВО ВРЕМЯ КРИЗИСА

ELIS – это федеральная марка женской одежды. История берет свое начало в 1920 году, когда образуется швейная фабрика в Ростове-на-Дону руками портных, которые приносят на фабрику свои швейные машины и организуют производство, применив прогрессивный метод разделения труда. Группа компаний ELIS – это собственная разработка дизайна продукции; собственная современная высокотехнологичная производственная база в России со строгим контролем качества; сеть собственных розничных магазинов с эксклюзивно разработанным дизайном интерьера, современным оборудованием, профессиональными сотрудниками и высоким уровнем сервиса. Elis – это одежда для деловых женщин с заработком 700–1000 долларов в месяц.

В год Группа Компаний ELIS выпускает 4 коллекции в лёгком и верхнем ассортименте. В структуре коллекции доля продукта Fashion trends (группа моделей, отвечающих последним тенденциям моды) – 50%. И 50% составляет Basic – классические модели в деловом стиле с модными элементами. Актуальность таких вещей продиктована бурным развитием офисного стиля одежды и недостаточным предложением на рынке.

В 2013 году проведен реконцепт магазинов в сотрудничестве с ведущими международными компаниями для дальнейшего развития внутри страны и выхода за пределы РФ. В 2014 году открыто 19 собственных и франчайзинговых магазинов. Несмотря на кризисные явления в стране рост товарооборота компании в 2014 составил 20 %.

По словам генерального директора ГК Elis Александра Еремеева, компания никогда не старалась развиваться рискованно, но при этом вкладывала все свои средства в собственное развитие, что и дало в итоге хороший результат. Мы не берём кредитов и не занимаемся инвестиционной деятельностью с привлечением сторонних средств. Но всё, что у нас есть, мы стараемся потратить на профильные активы.

95 процентов наших тканей – это импортное производство. Заметно используем только российский лён. Мы преимущественно используем европейское производство – немецкие и французские ткани. Причём вполне возможно, что основу их составляют китайские ткани, но для нас важно, что принты на эти ткани делаются в Европе. Покупаем немного тканей и в Турции, но понимаем, что это всё же масс-маркет. Всё-таки есть разница в качестве, в новаторстве, в системе печати. Хорошую принтованную ткань можно сравнить с телевизором. Разница между двумя телевизорами – произведённым сейчас и год назад – видна даже потребителю. Есть ткани, которые мы покупаем и в Китае. Сейчас мы начали работать с Китаем напрямую, но с ними всё-таки сложно, потому что это достаточно трудно прогнозируемый бизнес. Если нам обещают доставить товар через полтора месяца, то надо прибавить ещё месяц. То же самое с ценой – надо на браке существенно прибавить к изначальной сумме.

А своё развитие мы предусматриваем на полтора-два года вперед – то есть сейчас у нас есть видение того, что мы будем делать до конца 2017 года. Это в первую очередь

связано с тем, что от момента, когда коммерческие структуры передают свои пожелания дизайнерам относительно новой коллекции, до появления товара на полке проходит как раз полтора-два года.

Нашими прямыми конкурентами являются, во-первых, Zarina – петербургская компания, во-вторых, Incity. Иностранные бренды более высокого уровня тоже оказывают конкуренцию, потому что сейчас значительная часть продаж идёт с дисконтом – уже и в сезон пошли распродажи. Мы не рассчитываем на сверхдоходы. И если говорить про нашу миссию, то наша основная задача – это не захват рынка, не рост компании в несколько раз, а достойное содержание своих семей в долгосрочном периоде. Когда люди сейчас покупают одежду, они смотрят не только на начальную цену изделия, но и на цену изделия в носке. Уже возникла потребность в определённом уровне качества. Прошло то время, когда покупали по принципу «лишь бы импортное».

Производство одной из коллекций 2015-2016 гг. осуществляется в арендованных помещениях на собственном оборудовании. Амортизация начисляется линейным методом. Формы оплаты труда на предприятии: сдельная для производственных рабочих; повременная для административно-управленческого аппарата (АУП).

Приложение:

Хозяйственные операции компании за 10 апреля 2016 года

1. Получены ткани от поставщика – 336 000 тыс. руб., в т.ч. НДС 18% - 36 000 тыс. руб.
2. Материалы переданы в производство – 125 000 тыс. руб.
3. С расчетного счета погашена задолженность перед поставщиками – 420 000 тыс.руб.
4. Реализованы готовые изделия – 295 000 тыс. руб., в т.ч. НДС 18% – 45 000 тыс. руб.
5. Списана себестоимость проданных изделий – 143 000 тыс. руб.

План счетов бухгалтерского учета

финансово-хозяйственной деятельности организаций (выдержка)

(Приказ МФ РФ от 31 октября 2000 г. N 94н в ред. Приказов Минфина РФ от 07.05.2003 N 38н, от 18.09.2006 N 115н, от 08.11.2010 N 142н)

Наименование счета	Номер счета
1	2
Раздел I. Внеоборотные активы	
Основные средства	01
Амортизация основных средств	02
Доходные вложения в материальные ценности	03
Нематериальные активы	04
Амортизация нематериальных активов	05
.....	06
Оборудование к установке	07
Вложения во внеоборотные активы	08
Отложенные налоговые активы	09

Раздел II. Производственные запасы	
Материалы	10
Животные на выращивании и откорме	11
.....	12
.....	13
Резервы под снижение стоимости материальных ценностей	14
Заготовление и приобретение материальных ценностей	15
Отклонение в стоимости материальных ценностей	16
.....	17
.....	18
Налог на добавленную стоимость по приобретенным ценностям	19
Раздел III. Затраты на производство	
Основное производство	20
Полуфабрикаты собственного производства	21
.....	22
Вспомогательные производства	23
.....	24
Общепроизводственные расходы	25
Общехозяйственные расходы	26
.....	27
Брак в производстве	28
Обслуживающие производства и хозяйства	29
.....	30
.....	...
.....	39
Раздел IV. Готовая продукция и товары	
Выпуск продукции (работ, услуг)	40
Товары	41
Торговая наценка	42
Готовая продукция	43
Расходы на продажу	44
Товары отгруженные	45
Выполненные этапы по незавершенным работам	46
.....	47
.....	48
.....	49
Раздел V. Денежные средства	
Касса	50
Расчетные счета	51

Валютные счета	52
.....	53
.....	54
Специальные счета в банках	55
.....	56
Переводы в пути	57
Финансовые вложения	58
Резервы под обесценение финансовых вложений	59
Раздел VI. Расчеты	
Расчеты с поставщиками и подрядчиками	60
.....	61
Расчеты с покупателями и заказчиками	62
Резервы по сомнительным долгам	63
.....	64
.....	65
Расчеты по краткосрочным кредитам и займам	66
Расчеты по долгосрочным кредитам и займам	67
Расчеты по налогам и сборам	68
Расчеты по социальному страхованию и обеспечению	69
Расчеты с персоналом по оплате труда	70
Расчеты с подотчетными лицами	71
.....	72
Расчеты с персоналом по прочим операциям	73
.....	74
Расчеты с учредителями	75
Расчеты с разными дебиторами и кредиторами	76
Отложенные налоговые обязательства	77
.....	78
Внутрихозяйственные расчеты	79
Раздел VII. Капитал	
Уставный капитал	80
Собственные акции (доли)	81
Резервный капитал	82
Добавочный капитал	83
Нераспределенная прибыль (непокрытый убыток)	84
.....	85
Целевое финансирование	86
.....	87
.....	88

.....	89
Раздел VIII. Финансовые результаты	
Продажи	90
Прочие доходы и расходы	91
.....	92
.....	93
Недостачи и потери от порчи ценностей	94
.....	95
Резервы предстоящих расходов	96
Расходы будущих периодов	97
Доходы будущих периодов	98
Прибыли и убытки	99
Забалансовые счета	
Арендованные основные средства	001
Товарно-материальные ценности, принятые на ответственное хранение	002
Материалы, принятые в переработку	003
Товары, принятые на комиссию	004
Оборудование, принятое для монтажа	005
Бланки строгой отчетности	006
Списанная в убыток задолженность неплатежеспособных дебиторов	007
Обеспечения обязательств и платежей полученные	008
Обеспечения обязательств и платежей выданные	009
Износ основных средств	010
Основные средства, сданные в аренду	011

Структура себестоимости проданной продукции

№ п/п	Вид расхода	Сумма, тыс. руб.
1	Нитки, ткани, пуговицы	45000
2	Амортизация швейного оборудования	11200
3	Оплата труда производственным рабочим	25000
4	Отчисления на социальные нужды с оплаты труда производственных рабочих	7725
5	Оплата труда АУП	20000
6	Отчисления на социальные нужды с оплаты труда АУП	6180
7	Арендная плата за помещение	18000
8	Подписка на ежемесячный журнал	500
9	Отопление помещения	6395
10	Расходы на рекламу	3000
	Итого себестоимость реализованных изделий	143000

Фонды оценочных средств по дисциплине «Теория государства и права»

Одна из партийных фракций Государственной Думы РФ, в которую вошли 35 депутатов, подготовила к рассмотрению в Федеральном Собрании РФ законопроект о внесении поправок в Конституцию Российской Федерации.

Является ли такая партийная фракция субъектом законодательной инициативы?

Приложение.

КОНСТИТУЦИЯ РОССИЙСКОЙ ФЕДЕРАЦИИ

ГЛАВА 9. КОНСТИТУЦИОННЫЕ ПОПРАВКИ И ПЕРЕСМОТР КОНСТИТУЦИИ

Статья 134. Предложения о поправках и пересмотре положений Конституции Российской Федерации могут вносить Президент Российской Федерации, Совет Федерации, Государственная Дума, Правительство Российской Федерации, законодательные (представительные) органы субъектов Российской Федерации, а также группа численностью не менее 1/5 членов Совета Федерации или депутатов Государственной Думы.

ФЕДЕРАЛЬНЫЙ ЗАКОН «О ПОРЯДКЕ ПРИНЯТИЯ И ВСТУПЛЕНИЯ В СИЛУ ПОПРАВК К КОНСТИТУЦИИ РОССИЙСКОЙ ФЕДЕРАЦИИ»

от 4 марта 1998 г. № 33-ФЗ

Глава II. ПОРЯДОК ВНЕСЕНИЯ ПРЕДЛОЖЕНИЯ

О ПОПРАВКЕ К КОНСТИТУЦИИ РОССИЙСКОЙ ФЕДЕРАЦИИ

Статья 3. Требования к предложению о поправке к Конституции Российской Федерации

1. Предложение о поправке к Конституции Российской Федерации вносится в Государственную Думу Федерального Собрания Российской Федерации (далее - Государственная Дума) субъектом права инициативы такого предложения, установленным статьей 134 Конституции Российской Федерации, в виде проекта закона Российской Федерации о поправке к Конституции Российской Федерации, предполагающего исключение, дополнение, новую редакцию какого-либо из положений глав 3 - 8 Конституции Российской Федерации.

ЗАКЛЮЧЕНИЕ

В приведенных аналитических материалах использованы формы представления результатов, удобные для принятия решений на различных уровнях управления учебным процессом в РГУПС.

Содержательный анализ результатов представлен в виде таблиц показателей выполнения ФГОС ВО для основных образовательных программ специальности 38.05.01 Экономическая безопасность, реализуемой в ФГБОУ ВО РГУПС.

Необходимо подчеркнуть, что показателем освоения дисциплины на уровне требований ФГОС ВО является доля обучающихся, освоивших все разделы дисциплины. Сравнение качества подготовки обучающихся различных ООП проводится по этому показателю, а также по критерию сформированности осваиваемых компетенций, закрепленных за дисциплинами.

Совокупность перечисленных форм представления педагогических измерений совместно с содержанием ФГОС ВО, компетентностными картами дисциплин, разработанными на их основе фондами оценочных средств (контрольно-измерительные материалы, контрольно оценочные средства) дают возможность достаточно разностороннего анализа результатов проведенного компьютерного тестирования.

СПИСОК ИСПОЛЬЗОВАННОЙ ЛИТЕРАТУРЫ

1. Федеральный закон «Об образовании в Российской Федерации» от 29.12.2012 № 273-ФЗ (ред. от 31.12.2014).
2. Приказ Министерства образования и науки РФ «Об утверждении порядка проведения самообследования образовательной организации» от 14 июня 2013 года № 462.
3. Положение о формах, периодичности и порядке текущего контроля успеваемости и промежуточной аттестации обучающихся по программам бакалавриата, программам специалитета, программам магистратуры (Протокол ученого совета ФГБОУ ВПО РГУПС от 25.04.2014 г. № 10).
4. Положение о Центре мониторинга качества образования РГУПС (Протокол ученого совета ФГБОУ ВПО РГУПС от 03.02.2006 г. № 4, доп. от 29.06.2007 г. № 9).
5. Положение о формировании фонда оценочных средств по основным образовательным программам высшего профессионального образования (Протокол ученого совета ФГБОУ ВПО РГУПС от 28.02.2014 г. № 7).
6. Приказ от 25.06.2014 г. № 953/ос «О порядке проведения промежуточной аттестации в ФГБОУ ВПО РГУПС с использованием технологии компьютерного тестирования (Тест-сессия)».
7. Приказ «О проведении зимней зачетно-экзаменационной сессии (очная форма обучения)» (утв. ежегодно, 3 квартал календарного года).
8. Приказ «О проведении летней зачетно-экзаменационной сессии (очная форма обучения)» (утв. ежегодно, 1 квартал календарного года).
9. Приказ «О проведении лабораторно-экзаменационной сессии обучающихся заочной формы обучения по технологии компьютерного тестирования» (утв. ежегодно, 3 квартал календарного года).
10. Приказ «О проведении текущего контроля успеваемости обучающихся с использованием технологии компьютерного тестирования» (утв. ежегодно, 1, 3 квартал календарного года).

11. Приказ «О проведении первого этапа государственных экзаменов» (утв. ежегодно, 1 квартал календарного года).
12. Приказ от 31.10.2014 г. № 1326/ос «О подготовке к государственной аккредитации РГУПС по специальности 220700.68 «Автоматизация технологических процессов и производств».
13. Правила внутреннего распорядка обучающихся ФГБОУ ВПО РГУПС от 25.10.2013.
14. Правила внутреннего трудового распорядка ФГБОУ ВПО РГУПС от 25.10.2013г.
15. Распоряжение от 31.01.2014 г. № 10 «О мерах по повышению качества оценки знаний обучающихся, обучающихся по заочной форме обучения».
16. Программа итогового компьютерного тестирования оценки уровня подготовки обучающихся: учебно-практическое пособие [Эл. Режим доступа: http://cmko.rgups.ru/?page_id=685].
17. Перспективный план разработки фондов оценочных средств» (утв. Приказом от 15.10.2013 г. № 1244/ос).
18. Венславский В.Б Ориентиры воспитания в современном вузе / В.Б. Венславский // Студенчество. Диалоги о воспитании. - 2012. - № 1.
19. Голованова Н.Ф. Проблема воспитания обучающихся в контексте модернизации высшего образования / Н.Ф. Голованова // Высшее образование в России. – 2012. - № 7.
20. Гуцин С.Н. Обучение и воспитание неразделимы / С.Н. Гуцин // Студенчество. Диалоги о воспитании. - 2011. - № 1.